



발 간 등 록 번 호

74-6440000-000156-10

행복한 변화, 새로운 충남

2013년 ~ 2017년

중기지방재정계획(안)



충청남도
(예산담당관실)

목 차

제1장 중기지방재정계획 개요

I. 계획수립의 근거	3
II. 계획의 성격	3
III. 계획의 내용	4
IV. 계획수립 체계	4

제2장 재정여건과 운용방향

I. 충청남도 기본현황	7
II. 국가재정 운용여건과 방향	8
III. 도 재정운용여건과 방향	11
IV. 지역발전목표	13
V. 주요발전지표	14

제3장 '13~'17년 세입 및 세출 전망

I. 재정운용 규모 전망	17
II. 일반회계	22
III. 특별회계	41

제4장 가용재원 판단 및 부족재원 대책

I. 가용재원 판단 및 부족재원 대책	53
II. 투자재원 배분	55

제5장 분야별 정책 방향 및 투자계획

부 록 1. 세부사업별 투자사업계획 (별첨)	83
---------------------------------------	----

제6장 지방채 관리계획

<참고자료>

○ 국가 및 지방 중장기계획 수립현황	147
----------------------------	-----

제1장 중기지방재정계획 개요

- I. 계획수립의 근거
- II. 계획의 성격
- III. 계획의 내용
- IV. 계획 수립 체계



제1장 중기지방재정계획 개요

I 계획수립의 근거

1. 지방재정법 제33조(중기지방재정계획의 수립 등)

- 지방자치단체의 장은 재정을 계획성 있게 운용하기 위하여 중기지방재정계획을 수립한 후
- 지방의회에 보고하고, 안전행정부장관에게 제출

2. 지방재정법시행령 제45조(예산안의 첨부서류)

- 지방의회에 제출하는 예산안에 지방재정계획서를 첨부 제출

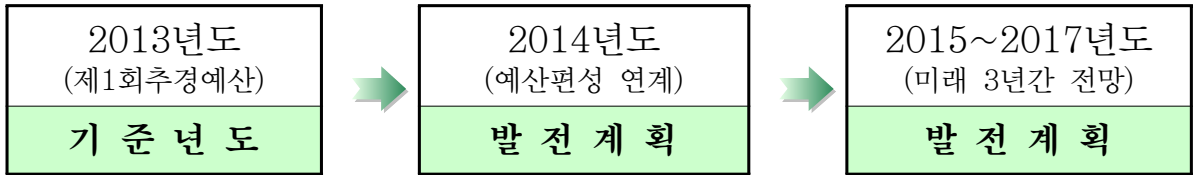
II 계획의 성격

- 재정의 계획적·합리적 운용방향 제시
- 경제·사회적 여건 변동에 따라 개선·보완할 수 있도록 매년 연동화 계획으로 운용 (Rolling Plan)

1. 2014년도 전후 5년간의 연도별 세입전망을 토대로 분야별 사업계획을 종합 조정하여 재정운용의 투명성 제고
2. 장기적인 관점에서 분야별 정책방향과 사업 우선순위를 고려하여 투자 재원을 합리적으로 배분함으로써 한정된 자원 범위 내에서 사업 추진의 효율성 도모
3. 분야별 투자계획을 도정운영과 예산운용에 연계시킴으로써 재정 계획의 실효성을 확보
4. 중기재정계획의 분야별 투자액을 익년도 예산편성시 분야별 지출 한도액 (ceiling)으로 적용

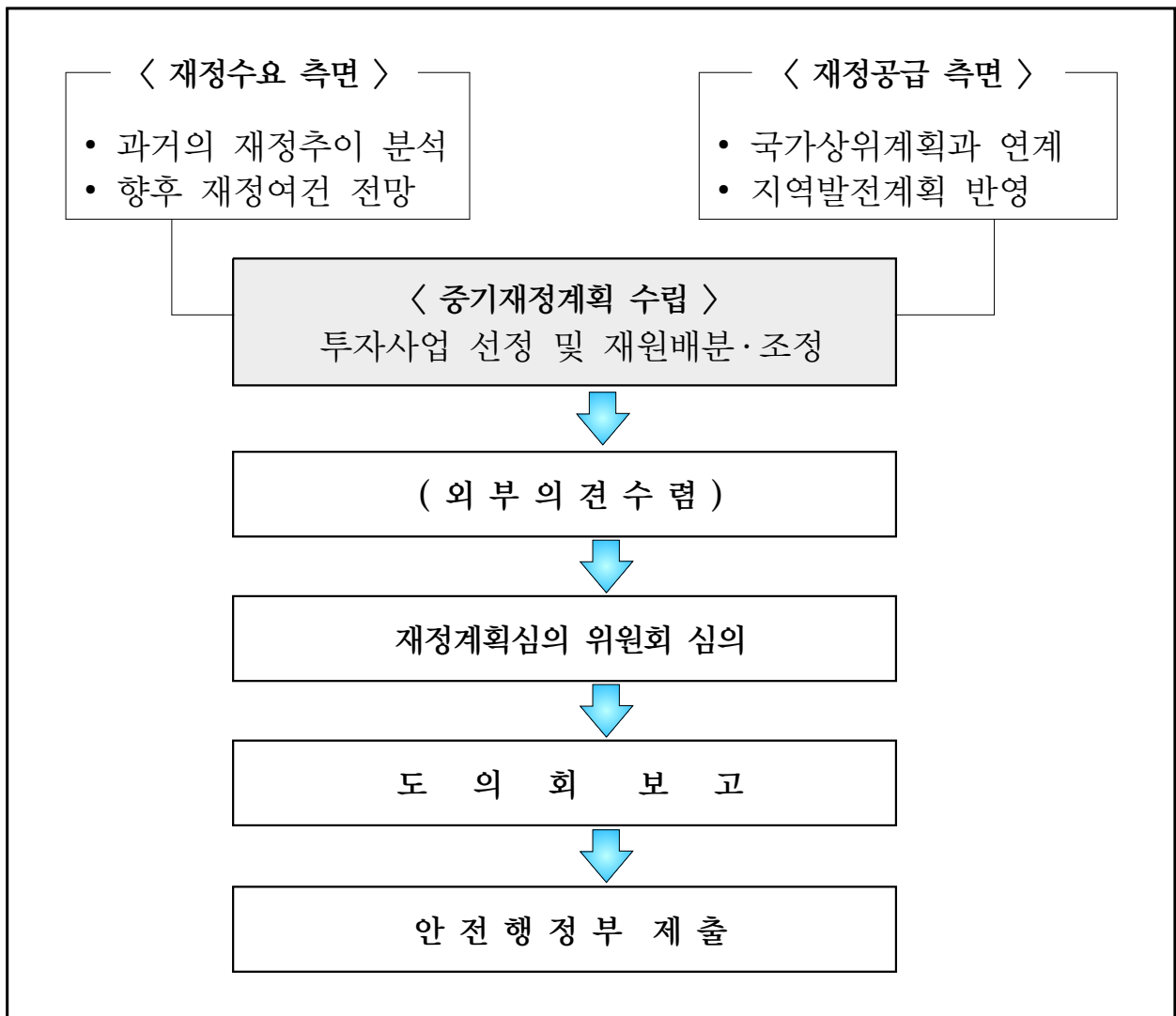
Ⅲ 계획의 내용

1. 계획기간 : 2013 ~ 2017(5개년)



2. 수립대상 : 일반회계 + 특별회계

Ⅳ 계획 수립 체계



제2장 재정여건과 운용방향

- I. 충청남도 기본현황
- II. 국가재정 운용여건과 방향
- III. 도 재정운용여건과 방향
- IV. 지역발전목표
- V. 주요발전지표



제2장 재정여건과 운용방향

I 기본 현황

일반현황

- 면 적 : 8,203.89km², 전국 100,221km²의 8.18%
- 인 구 : 2,109천명(내국인2,041, 외국인68), 전국의 3.9%
- 행정구역 : 8시 7군 24읍 137면 44동
- 공 무 원 : 16,563명(도 3,943명, 시군 12,620명)

재정규모

- 2013년도 본예산 11조 6,830억원
 - 단 체 별 : 도 4조 5,867억원, 시·군 7조 0,963억원
 - 회 계 별 : 일반 9조 9,296억원, 특별 1조 7,534억원
- 2013년도 재정자립도 27.5%(도 29.4, 시 32.4, 군 14.8)
 - ※ 최고 : 아산시 48.5%, 최저 부여군 11.3%

지역경제구조

- 산업구조('11년 기준) : 농림어업 4.6%, 광공업 57.6%, 서비스 등 37.8%
- 수 출 액('13년 1~6월) : 312억\$(전국 3위), 무역수지흑자 141억\$(전국2위)
- 제조업체('11년 기준) : 12,104업체
 - 대기업 73업체(전국 4위), 중소기업 12,031업체(전국 8위)

II 국가재정운용 여건과 방향

1. 대내외 경제 여건

- (2013년)세계경제는 미국 등 선진국의 영향으로 회복세를 보이겠으나 신흥국 성장 둔화 등으로 전반적으로 완만한 흐름
 - * IMF 세계경제 성장률 전망(%) : 2013년 3.9%→ 3.1% / 2014년 4.4%→ 3.8%
 - 미국은 주택시장·소비 등 민간부문을 중심으로 회복세가 강화되고, 일본은 확장적 경제정책 등으로 회복세
 - 유로존은 재정위기 영향 등으로 인해 지속된 경기침체에서 최근 벗어나는 모습이나 불안요인이 상존
 - 중국 등 신흥국은 상대적으로 높은 성장세를 유지하고 있으나 미국 양적완화 축소 우려 등의 영향으로 성장세가 둔화될 가능성
- (2014년 이후)세계경제는 회복흐름을 보이겠으나 미국 양적완화 축소, 일본 아베노믹스 향방 등 하방위험도 상존
 - 미국 등을 중심으로 선진국 경기가 회복되고, 중국 등 신흥국 성장세도 경착륙할 가능성은 낮을 것으로 예상
 - 다만, 미국 양적완화 축소, 신흥국 성장 둔화, 일본 아베노믹스 향방 등이 위험요인으로 작용할 전망

〈세계경제 성장추이 및 전망(%)〉

구 분	2012년	2013년	2014년	2015년	2016년	2017년
세 계	3.1	3.1	3.8	4.4	4.5	4.3
· 선진국	1.2	1.2	2.1	2.6	2.6	2.6
· 개도국	4.9	5.0	5.4	6.0	6.1	6.1

※ 자료 : 기획재정부('13~'17 국가재정운용계획)

- 국내경제는 국제금융시장 변동성 확대와 신흥국 성장세 둔화 우려 등 불안요인이 잠재하고 있음에도 불구하고 세계경제의 점진적 회복, 수출 개선세 예상 등 대외 여건의 점진적 개선과 경기회복을 위한 정책노력 등으로 저성장 흐름에서 점차 탈피 내수도 점차 개선 전망
 - 2014년 이후에는 위기이전 수준('00~'07년 평균 4.2% 성장)으로 점차 개선되면서 국내경제도 회복세를 보이겠으며,
 - 세계경제 회복세 확대, 불확실성 완화, 정책노력 등으로 소비·투자 등 내수도 증가세를 보일 전망
 - '일자리 창출' 등 국정과제의 차질 없는 추진은 향후 성장세 회복에 긍정적 요인으로 작용
- * 2014년 경제성장률 전망 : KDI(3.6%), LG경제연구원(3.5%)
 * 2013.10.16 국회 기재위 국정감사 경제성장률 전망 : 기획재정부(3.9%)

2. 국가 세입·세출 여건

- 지난해 경기부진의 영향으로 금년 세수실적은 다소 부진하나 '14년 이후 경기가 정상화되면서 점차 회복될 전망
 - 성장률 전망 수정, '13년 세수결손 및 취득세 인하에 따른 지방세 수 보전 등에 따라 '12~'16년 계획보다는 감소 예상
 - 성장률 전망(%) : ('12) 3.3→2.0, ('13) 4.0→2.7
- 세외수입은 산은, 기은 등 정부 보유주식 매각계획 변경으로 '12~'16년 계획보다 전반적으로 감소할 전망
- 각 부처 요구기준 '13~'17년 재정지출 증가율은 연평균 6.9%로 '12~'16년 계획상 연평균 재정지출 증가율 4.6%를 크게 상회
- 재정건전성을 관리하면서 꼭 필요한 재원소요 충당을 위해서는 낭비요인 제거·지출구조 개혁 등 필요

3. 국가 재정운용의 기본방향

○ 경제활력 회복과 일자리 창출에 중점을 둔 재정운용

- 단기적으로 재정의 경기대응 역할을 강화하고 중장기 성장잠재력 확충으로 경제성장, 건전재정 간 선순환 구조 복원
- 일자리 창출, 맞춤형 복지, 국민안전·불안 해소 등 국민 체감도가 높은 국정과제를 중심으로 재정구조 재설계

○ 미래 위험에 대비하여 임기 내 건전재정 기조 회복

- 경제·재정여건 변동, 국정과제 소요 등을 종합적으로 감안, 재정건전성 목표를 설정하고 재정위험요인을 철저히 관리
- 재정수지는 '17년 균형수준인 $\Delta 0.4\%$ 까지 단계적으로 개선
- 국가채무는 30%대 중반 수준으로 하향 안정화

○ 성장잠재력 확충 및 서민·중산층 삶의 질 향상

- 성장과 환경, 일자리 창출을 위한 녹색 기술·에너지 등 성장 전략 부문 중점 육성
- 항만, 산업단지 도로 등 국가물류경쟁력 제고를 위한 투자를 확대하고 생명산업 등 新 성장산업을 적극 육성
- 민간 부문의 고용창출 환경을 조성하고 계층별 맞춤형 일자리 확충 및 저소득층 근로 인센티브 확대에 중점

Ⅲ 도 재정운용 여건과 방향

1. 도 재정운용 여건

세 입

- 정부의 취득세 인하정책 영향으로 2013 징수실적 부진, 부동산 경기 침체에 따른 거래 부진 등으로 불안정성 지속 예상
 <지방세> 취득세 감소, 지방소비세율 인상에 따라 미미한 증가
 <세외수입> 예금이자, 징수교부금, 재산매각수입 등 금년보다 감소
 <보전수입> 금년도 도세 결함으로 순세계잉여금 등 소폭 증가
- 의존수입은 사회안전망 확충 등 의무지출 소요 증가 전망
 <지방교부세> 국내경기 침체에 따라 금년 수준 예상
 <국고보조금등> 기초연금 등 정부의 복지정책 확대에 증가

세 출

- 복지 투자 확대 등 정부시책에 따라 지방비 부담 증가
 - 사회복지시설 운영 개선, 기초연금제 시행 등 기본적 복지 확대
 - 일자리 지원·문화융성을 위한 투자 확대, 중소기업 경쟁력 강화 등
- 3농혁신, 내포신도시 정주여건 조성 등 재정수요 증가
 - 친환경 무상급식 확대, 도립도서관 신축, 내포신도시 진입도로 개설, 2016 전국체전 준비 등

<최근 5년간 일반회계 세입현황>

(단위 : 억원, %)

구 분	2009	2010		2011		2012		2013		연평균 증감률
		결산액	증감	결산액	증감	결산액	증감	예산액	증감	
합 계	35,076	38,108	8.6	39,869	4.6	42,664	7.0	41,730	△2.2	4.5
지 방 세	8,095	10,566	30.5	11,424	8.1	11,785	3.2	10,900	△7.5	8.6
세외수입	2,808	2,590	△7.8	3,063	18.3	4,817	57.3	2,514	△47.8	5.0
교 부 세	5,132	5,177	0.9	5,648	9.1	6,379	12.9	6,216	△2.6	5.1
보 조 금	19,041	19,775	3.9	19,734	△0.2	19,683	△0.3	22,100	12.3	3.9

※ 세외수입 : 경상적·임시적세입 + 보전수입등 및 내부거래

2. 도 재정운용 방향 및 기조

○ 친환경 무상급식 전면 확대

- '11년 초등학교→'14년 중학교까지(614개교 19만명) 친환경 무상급식 제공
- 유치원, 고등학교, 특수학교에 급식 식품비 지원(630학교 10만명)

○ 충남의 꿈과 희망, 내포신도시 조성

- 내포신도시 진입도로 개설, 도립도서관 건립, 보건환경연구원 이전 신축
- 충남도 노인회관 건립, 충남보훈공원 조성, 서해안기후환경연구소 건립

○ 농어촌에 희망 주는 3농혁신 전개

- (지역순환식품체계 구축)통합마케팅 조직 육성, 농어촌 두레기업 창업육성 등
- (지역리더 육성)3농혁신대학, 지역리더 아카데미, 귀농지원센터 운영 등

○ 행복하고 따뜻한 복지정책 추진

- (맞춤형 서비스로 어르신 복지만족도 제고)독거노인 공동생활제 운영 등
- 영유아 무상보육, 보육돌봄서비스 등 아동·보육 서비스 확대

○ 민선5기 공약사업 알차게 마무리

- 충남인재육성재단 설립·운영('12년 설립 / 운영 23억원)
- 행복경로당 조성·운영(거점 경로당 36개소 5억원) 등

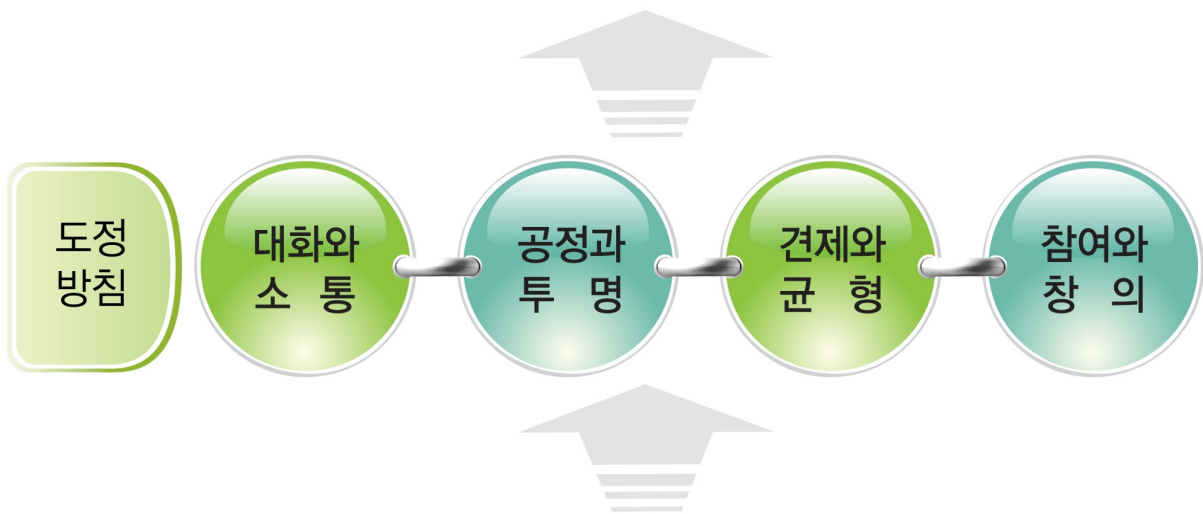
○ SOC사업 등 신규 투자를 지양하고 시설유지관리에 집중

- 지방도 유지관리, 지방도 표지판 정비, 지방도 교량 안전진단 등

Ⅳ 지역발전 목표

비전

행복한 변화, 새로운 충남



8대
역점
과제

- ① 「소통과 신뢰의 지방행정」 구현
- ② 21세기 「혁신 농수산업」 육성
- ③ 평생을 책임지는 「행복교육」 실현
- ④ 「균형있고 내실있는 충남경제」 육성
- ⑤ 선진국형 「맞춤복지」 실현
- ⑥ 「역사와 문화가 흐르는 충남」 건설
- ⑦ 「사람중심 생활공간」 조성
- ⑧ 「지속성장을 위한 환경문화」 창출

V 계획기간중 주요발전지표

삶의 지표		단위	2013	2014	2015	2016	2017
인	구	천명	2,067	2,106	2,159	2,204	2,249
1인당	G R D P	천원	44,470	46,694	49,029	51,480	54,054
수	출	억불	630	640	650	670	700
외국기업유치(민선5기이후)		업체	28	35	43	51	59
수도권기업유치		업체	40	40	50	50	60
고용률		%	62.8	63.3	63.8	64.5	65.0
문예기반시설확충		개소	215	218	220	222	224
관광객유치		천명	103,000	104,000	105,000	106,000	107,000
농어촌주택개량		동	1,200	1,300	1,400	1,500	1,600
농수산물수출		백만불	600	620	650	670	700
초중학교무상급식		천명	141	193	200	210	215
영유아보육시설이용률		%	55	56	57	58	59
저소득층자립자활지원		명	2,400	2,500	2,600	2,700	2,800
독거노인공동생활 조성		개소	26	30	34	38	42
상수도보급율		%	85	89	92	93	95
하수도보급율		%	71.5	74	77	81	83.2
도로포장율		%	78.0	78.3	78.8	79.3	79.8
자연환경이용시설확충		개소	7	8	8	8	9

제3장 '13~'17년 세입 및 세출전망

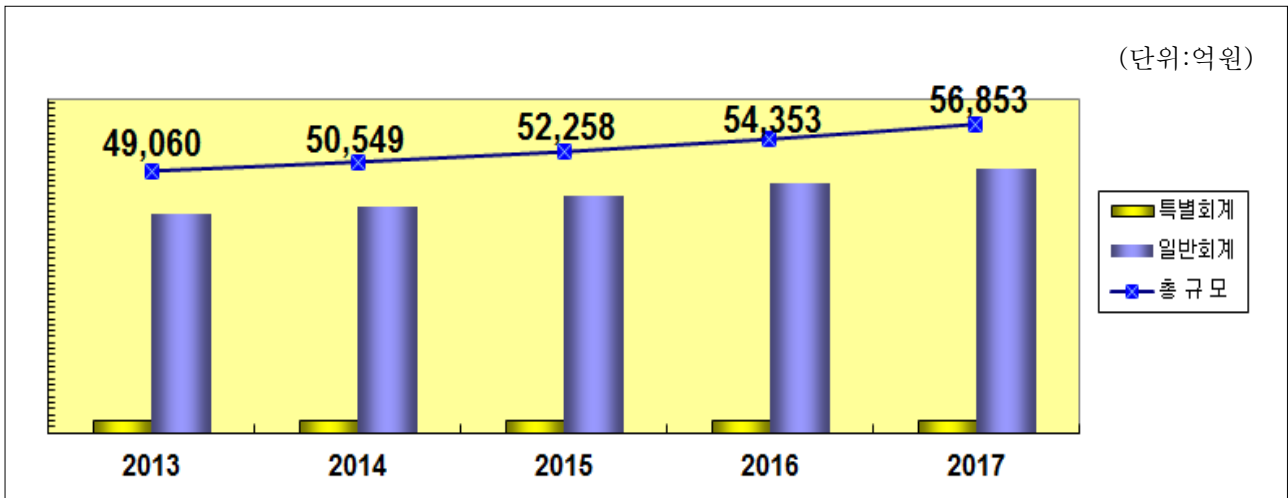
- I. 재정운용 규모 전망
- II. 일반 회 계
- III. 특 별 회 계



제3장 '13~'17년 세입 및 세출 전망

I 재정운용 규모 전망

1. 총 규모



○ 계획기간(5개년) 중 총 재정규모는 26조 3,073억원으로 추계하였으며, 연평균증가율 3.8% 전망

- 일반회계(85.8%) 22조 5,763억원으로 연평균 4.2% 증가 전망
- 특별회계(14.2%) 3조 7,310억원으로 연평균 0.8% 증가 전망

(단위 : 억원, %)

구 분	중기 재정 계획					2013~2017		
	2013	2014	2015	2016	2017	규모	구성비	신장률
합 계	49,060	50,549	52,258	54,353	56,853	263,073	100	3.8
일반회계	41,730	43,082	44,822	46,853	49,276	225,763	85.8	4.2
특별회계	7,330	7,467	7,436	7,500	7,577	37,310	14.2	0.8

2. 회계별 규모

(단위 : 억원, %)

구 분	중기 재정 계획					2013~2017		
	2013	2014	2015	2016	2017	계	구성비	신장률
총 규모	49,060	50,549	52,258	54,353	56,853	263,073	100	3.8
일반회계	41,730	43,082	44,822	46,853	49,276	225,763	85.8	4.2
특별회계	7,330	7,467	7,436	7,500	7,577	37,310	14.2	0.8
공기업특별회계	3,510	3,618	3,730	3,846	3,968	18,672	7.1	3.1
지역개발기금	3,510	3,618	3,730	3,846	3,968	18,672	7.1	3.1
기타특별회계	3,820	3,849	3,706	3,654	3,609	18,638	7.1	△1.4
도청소재도시건설	475	485	323	356	308	1,947	0.7	△10.3
균형발전	491	485	550	535	538	2,599	1.0	2.3
안면도관광지개발	13	13	132	60	54	272	0.1	42.8
의료급여기금	2,550	2,539	2,539	2,539	2,539	12,706	4.8	△0.1
청양대학	111	115	117	119	123	585	0.2	2.6
광역교통시설	137	168				305	0.1	△100.0
학교용지부담금	43	44	45	45	47	224	0.1	2.2

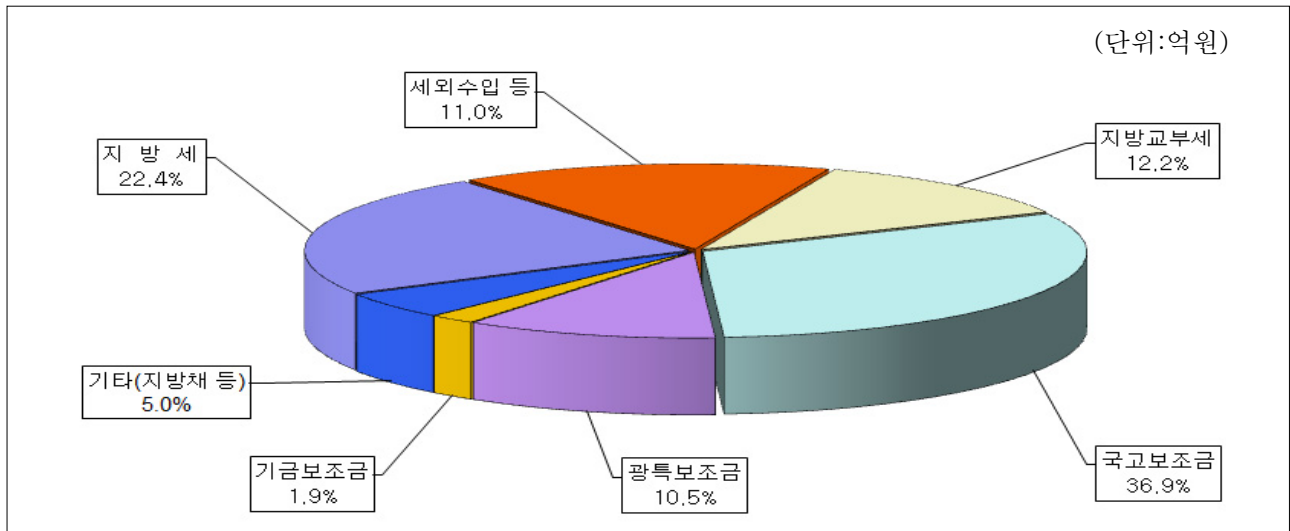
3. 세입 재원별 규모

(단위 : 억원, %)

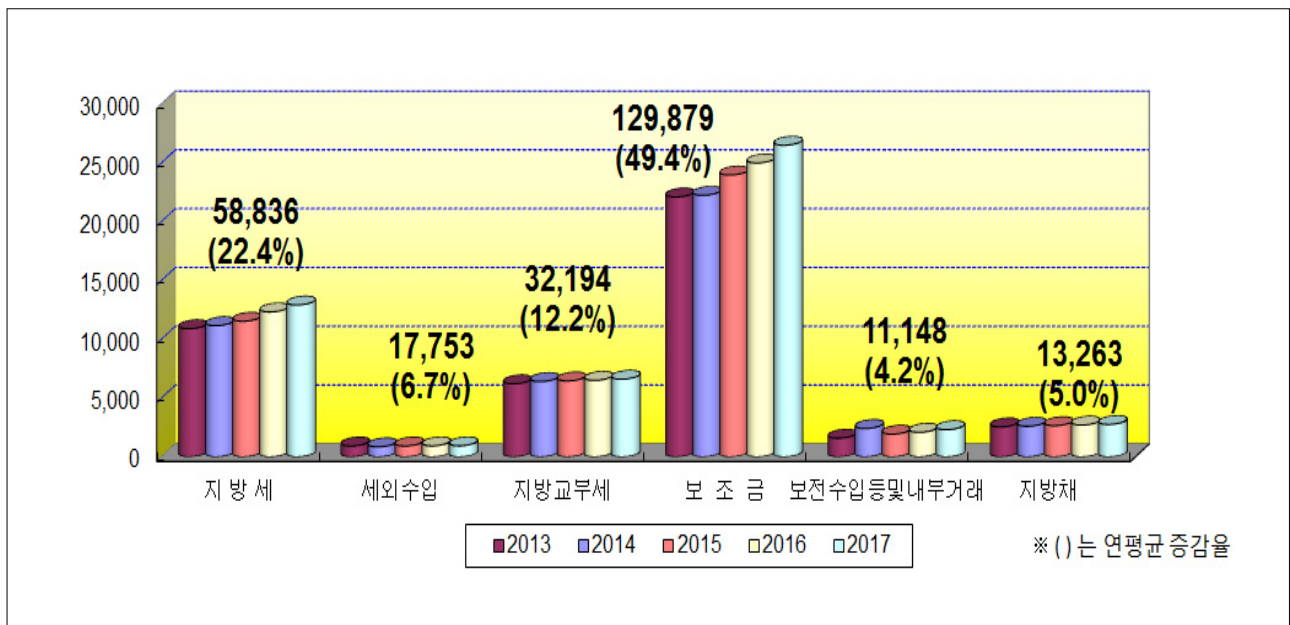
구 분	중기 재정 계획					2013~2017		
	2013	2014	2015	2016	2017	계	구성비	신장률
합 계	49,060	50,549	52,258	54,353	56,853	263,073	100	3.8
지방세	10,900	11,160	11,534	12,324	12,918	58,836	22.4	4.3
세외수입	3,424	3,512	3,581	3,603	3,633	17,753	6.7	1.5
경상적세입	316	300	353	359	358	1,686	0.6	3.2
임시적세입	3,108	3,212	3,228	3,244	3,275	16,067	6.1	1.3
지방교부세	6,216	6,408	6,459	6,506	6,605	32,194	12.2	1.5
보조금	24,382	25,002	25,649	26,673	28,173	129,879	49.4	3.7
일반국고	17,428	19,066	19,371	20,101	21,127	97,093	36.9	4.9
광특회계	5,846	4,978	5,361	5,591	5,977	27,753	10.5	0.6
국가기금	1,108	958	917	981	1,069	5,033	1.9	△0.9
보전수입및내부거래	1,589	1,867	2,383	2,543	2,766	11,148	4.2	14.9
순세계잉여금	359	503	602	736	886	3,086	1.2	25.3
융자금원금수입	62	73	76	78	80	369	0.1	6.6
전입금	1,018	1,141	1,555	1,579	1,600	6,893	2.6	12.0
예탁금및예수금	150	150	150	150	200	800	0.3	7.5
지방채	2,549	2,600	2,652	2,704	2,758	13,263	5.0	2.0

○ 계획기간 중 총 세입규모는 26조 3,073억원으로 추계

- 자주재원 8조 7,737억원(33.4%)으로
지방세 5조 8,836억원(22.4%), 세외수입 등 2조 8,901억원(11.0%) 추계
- 의존재원은 16조 2,073억원(61.6%)으로
지방교부세 3조 2,194억원(12.2%), 국고보조금 9조 7,093억원(36.9%),
광특보조금 2조 7,753억원(10.5%), 기금 5,033억원(1.9%) 추계
- 기타 지방채 등 부족재원 조달 자원 1조 3,263억원(5.0%)로 추계

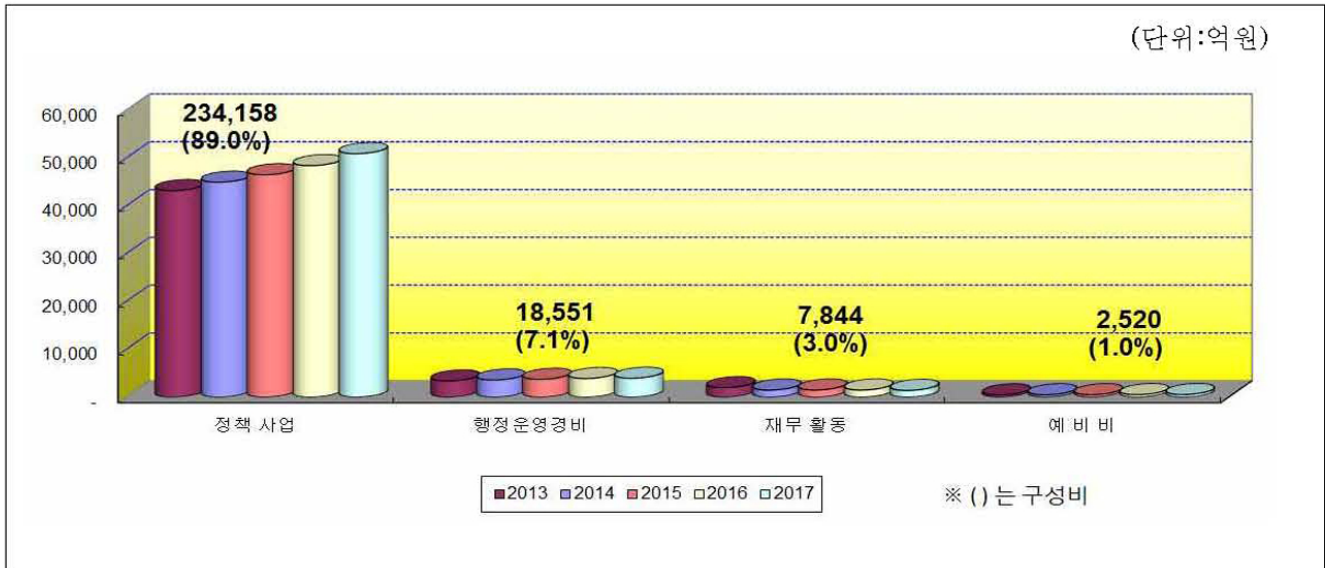


(단위 : 억원, %)



4. 세출 전망

(단위 : 억원, %)



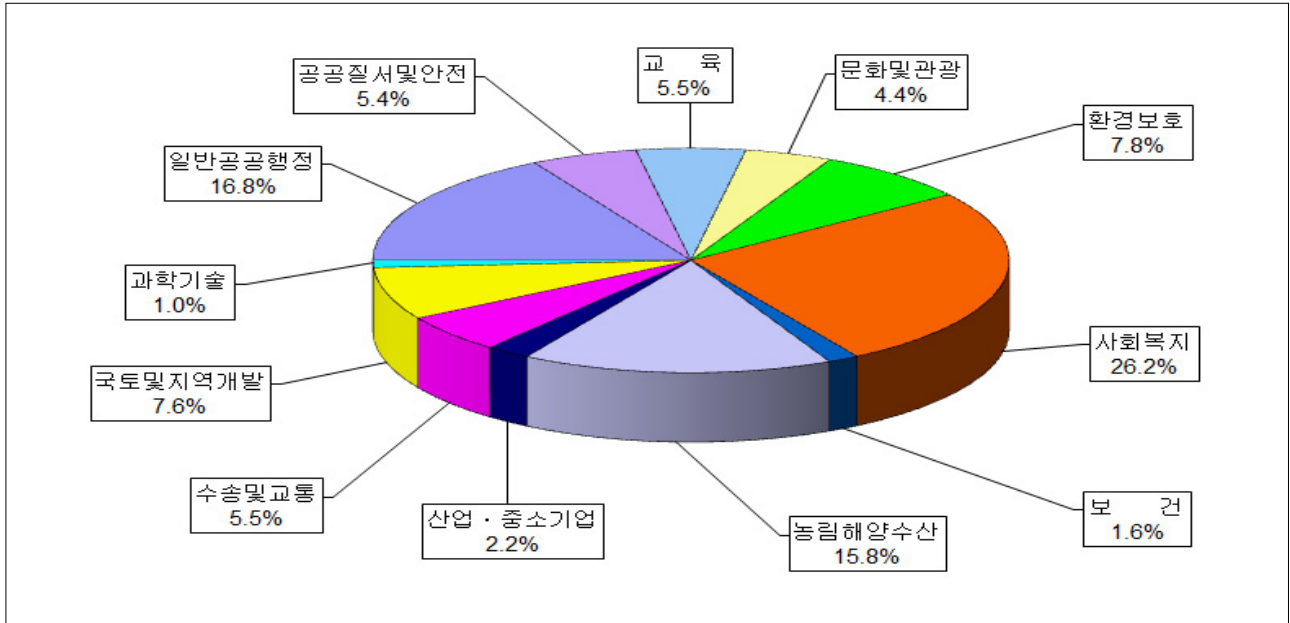
- 세출재원 중 정책사업은 89.0%(23조 4,158억원)으로 평균 증가율 4.2% 전망
- 행정운영경비 7.1%(1조 8,551억원), 재무활동 3.0%(7,844억원)으로 평균증가율은 각각 4.0%, △8.1% 전망

(단위 : 억원, %)

구분	중기 재정 계획					2013~2017		
	2013	2014	2015	2016	2017	계	구성비	신장률
합 계	49,060	50,549	52,258	54,353	56,853	263,073	100	3.8
정책 사업	43,225	44,988	46,541	48,445	50,959	234,158	89.0	4.2
행정운영경비	3,380	3,588	3,727	3,903	3,953	18,551	7.1	4.0
인력운영비	3,200	3,365	3,498	3,654	3,720	17,437	6.6	3.8
기본경비	180	223	229	249	233	1,114	0.4	6.7
재무 활동	1,976	1,484	1,488	1,488	1,408	7,844	3.0	△8.1
내부거래지출	1,476	1,412	1,405	1,405	1,325	7,023	2.7	△2.7
보전지출	500	72	83	83	83	821	0.3	△36.2
예비비	479	489	502	517	533	2,520	1.0	2.7

5. 분야별 투자수요

(단위 : 억원, %)



(단위 : 억원, %)

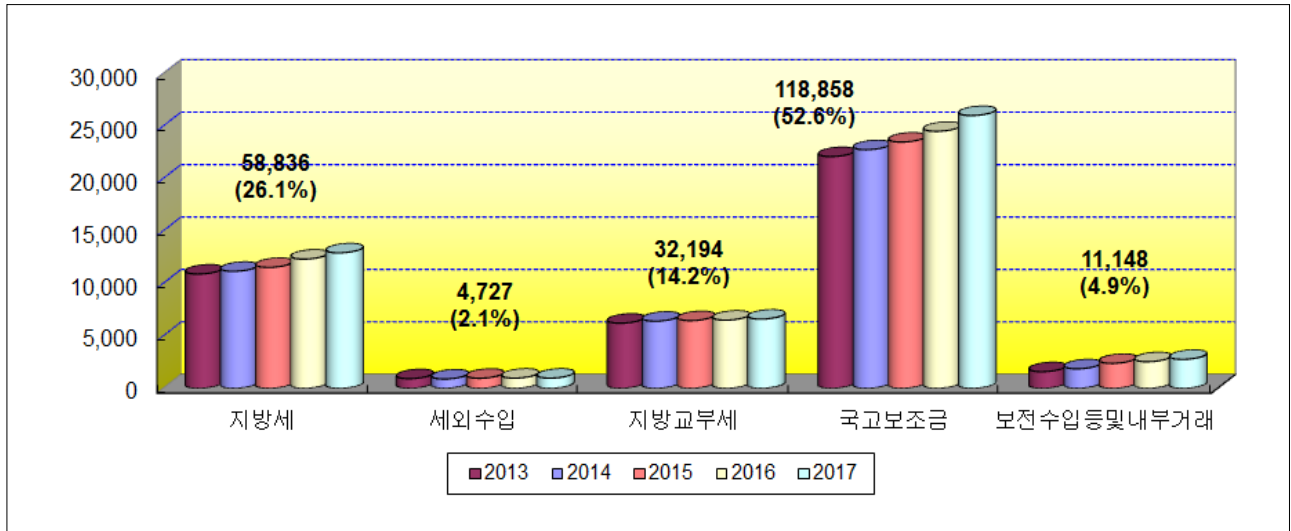
구 분	중기 재정 계획					2013~2017		
	2013	2014	2015	2016	2017	계	구성비	신장률
합 계	45,104	46,349	48,054	50,007	52,488	242,002	100	3.9
일반공공행정	8,242	7,751	8,060	8,235	8,380	40,668	16.8	0.4
공공질서및안전	2,622	2,444	2,524	2,666	2,856	13,112	5.4	2.2
교육	2,670	2,694	2,700	2,669	2,672	13,405	5.5	0.0
문화및관광	1,436	2,119	2,705	2,252	2,223	10,735	4.4	11.5
환경보호	3,378	3,282	3,493	4,096	4,744	18,993	7.8	8.9
사회복지	11,816	12,043	12,200	12,417	15,010	63,486	26.2	6.2
보 건	703	750	893	895	550	3,791	1.6	△6.0
농림해양수산	7,303	7,563	7,465	7,694	8,122	38,147	15.8	2.7
산업·중소기업	1,076	1,135	1,153	1,052	1,026	5,442	2.2	△1.2
수송및교통	2,612	2,276	2,870	3,700	1,903	13,361	5.5	△7.6
국토및지역개발	3,205	3,998	3,470	3,633	4,025	18,331	7.6	5.9
과학기술	41	294	521	698	977	2,531	1.0	120.9

※ 분야별 투자수요 : 정책사업 + 재무활동비

II 일반회계

1. 일반회계 세입전망

(단위 : 억원, %)



(단위 : 억원, %)

구분	중기 재정 계획					2013~2017		
	2013	2014	2015	2016	2017	계	구성비	신장률
합계	41,730	43,082	44,822	46,853	49,276	225,763	100	4.2
지방세	10,900	11,160	11,534	12,324	12,918	58,836	26.1	4.3
세외수입	925	891	963	973	975	4,727	2.1	1.3
경상적세입	282	268	321	326	323	1,520	0.7	3.5
임시적세입	643	623	642	647	652	3,207	1.4	0.3
지방교부세	6,216	6,408	6,459	6,506	6,605	32,194	14.3	1.5
보조금	22,100	22,756	23,483	24,507	26,012	118,858	52.6	4.2
일반 국고	15,209	16,827	17,245	17,965	18,996	86,242	38.2	5.7
광특 회계	5,783	4,971	5,321	5,561	5,947	27,583	12.2	0.7
국가 기금	1,108	958	917	981	1,069	5,033	2.2	△0.9
보전수입등및내부거래	1,589	1,867	2,383	2,543	2,766	11,148	4.9	14.9
순세계잉여금	359	503	602	736	886	3,086	1.4	25.3
융자금원금수입	62	73	76	78	80	369	0.2	6.6
전입금	1,018	1,141	1,555	1,579	1,600	6,893	3.1	12.0
예탁금및예수금	150	150	150	150	200	800	0.4	7.5

일반회계 세목별 세입 전망

(단위 : 억원, %)

구 분	중 기 재 정 계 획					2013~2017		
	2013	2014	2015	2016	2017	계	구성비	신장률
합 계	41,730	43,082	44,822	46,853	49,276	225,763	100	4.2
지 방 세	10,900	11,160	11,534	12,324	12,918	58,836	26.1	4.3
취 득 세	5,830	5,430	5,534	5,631	5,839	28,264	12.5	0.1
등 록 면 허 세	560	570	580	610	650	2,970	1.3	3.8
레 저 세	220	220	210	210	230	1,090	0.5	1.1
지 방 소 비 세	1,840	2,280	2,530	3,123	3,329	13,102	5.8	16.0
지역자원시설세	340	550	570	590	610	2,660	1.2	15.7
지 방 교 육 세	1,960	2,050	2,050	2,100	2,200	10,360	4.6	2.9
지 난 년 도 수 입	150	60	60	60	60	390	0.2	△20.5
세 외 수 입	925	891	963	973	975	4,727	2.1	1.3
경 상 적 세 입	282	268	321	326	323	1,520	0.7	3.5
재 산 임 대 수 입	15	21	15	15	3	69	0.0	△33.1
사 용 료 수 입	40	41	43	45	47	216	0.1	4.1
수 수 료 수 입	23	21	20	19	18	101	0.0	△5.9
사 업 수 입	13	13	13	13	13	65	0.0	0.0
징 수 교 부 금 수 입	83	69	74	74	79	379	0.2	△1.2
이 자 수 입	108	103	156	160	163	690	0.3	10.8
임 시 적 세 입	643	623	642	647	652	3,207	1.4	0.3
재 산 매 각 수 입	192	75	93	95	97	552	0.2	△15.7
이 월 금	17	17	17	17	17	85	0.0	0.0
부 담 금	41	44	44	46	47	222	0.1	3.5
기 타 수 입	391	482	483	484	486	2,326	1.0	5.6
지 난 년 도 수 입	2	5	5	5	5	22	0.0	25.7
지 방 교 부 세	6,216	6,408	6,459	6,506	6,605	32,194	14.2	1.5
보 조 금	22,100	22,756	23,483	24,507	26,012	118,858	52.6	4.2
일 반 국 고	15,209	16,827	17,245	17,965	18,996	86,242	38.2	5.7
광 특 회 계	5,783	4,971	5,321	5,561	5,947	27,583	12.2	0.7
국 가 기 금	1,108	958	917	981	1,069	5,033	2.2	△0.9
보전수입및내부거래	1,589	1,867	2,383	2,543	2,766	11,148	4.9	14.9
순 세 계 잉 여 금	359	503	602	736	886	3,086	1.4	25.3
민간융자금회수수입	62	73	76	78	80	369	0.2	6.6
교육비특별회계전입금	1,018	1,141	1,555	1,579	1,600	6,893	3.1	12.0
지역개발기금예수금수입	150	150	150	150	200	800	0.4	7.5
지 방 채	-	-	-	-	-	-	0.0%	0.0

1-1. 지방세 수입

1) 지방세 징수여건

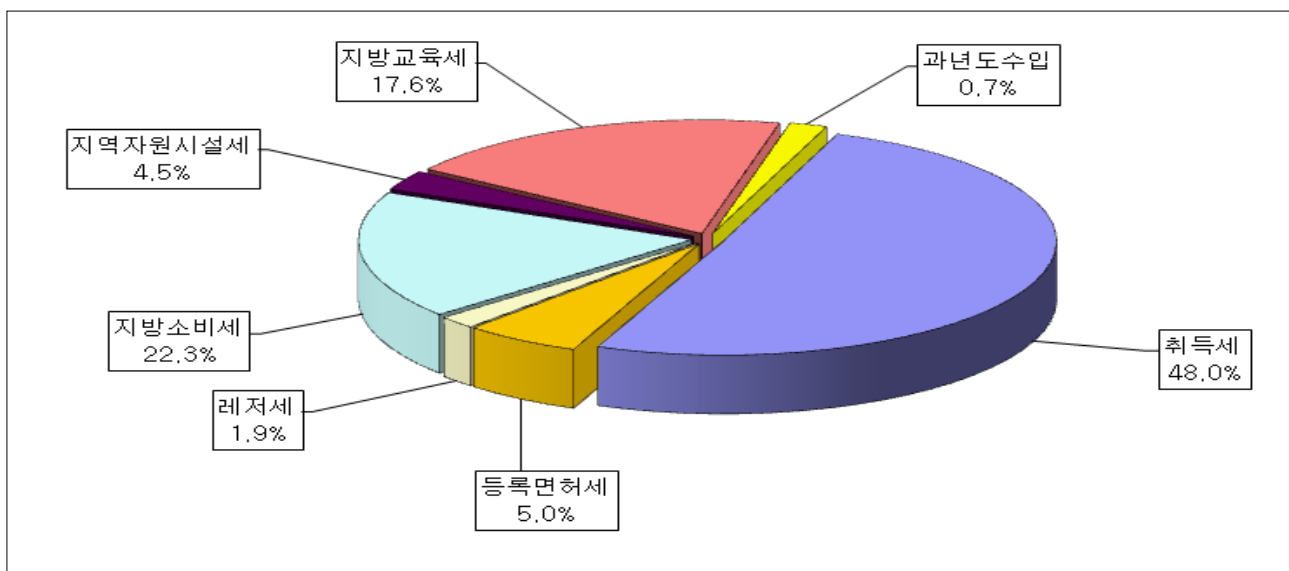
○ 세계 경제성장을 하향 조정 등 불안전성 지속될 전망

- 국내 부동산 경기의 위축 지속 및 주택 유상거래 취득세 세율인하로 지방세(취득세) 수입 감소 예상
- 반면, 지방소비세 세율(전환율) 인상 및 화력발전에 대한 지역자원시설세 신설에 따라 세수 결함분 보전

2) 지방세 징수전망

(단위 : 억원, %)

세목별	연도별	2013	2014	2015	2016	2017	합 계	구성비	신장률
합 계		10,900	11,160	11,534	12,324	12,918	58,836	100	4.3
① 취 득 세		5,830	5,430	5,534	5,631	5,839	28,264	48.0	0.1
② 등록면허세		560	570	580	610	650	2,970	5.0	3.8
③ 레 저 세		220	220	210	210	230	1,090	1.9	1.1
④ 지방소비세		1,840	2,280	2,530	3,123	3,329	13,102	22.3	16.0
⑤ 지역자원시설세		340	550	570	590	610	2,660	4.5	15.7
⑥ 지방교육세		1,960	2,050	2,050	2,100	2,200	10,360	17.6	2.9
⑦ 과년도수입		150	60	60	60	60	390	0.7	△20.5



3) 세목별 추계자료

① 취득세

※ 지방세법 개정(세목 간소화) 취득세+등록세(취득관련분) ⇨ 취득세

- 세 율 : 과세대상 물건가액의 1.0% ~ 7.0%
- 세입신장요인 : 부동산 거래, 차량등록 등 과세대상 증가 등
- 과거 5년간 세입신장률

(단위 : 백만원)

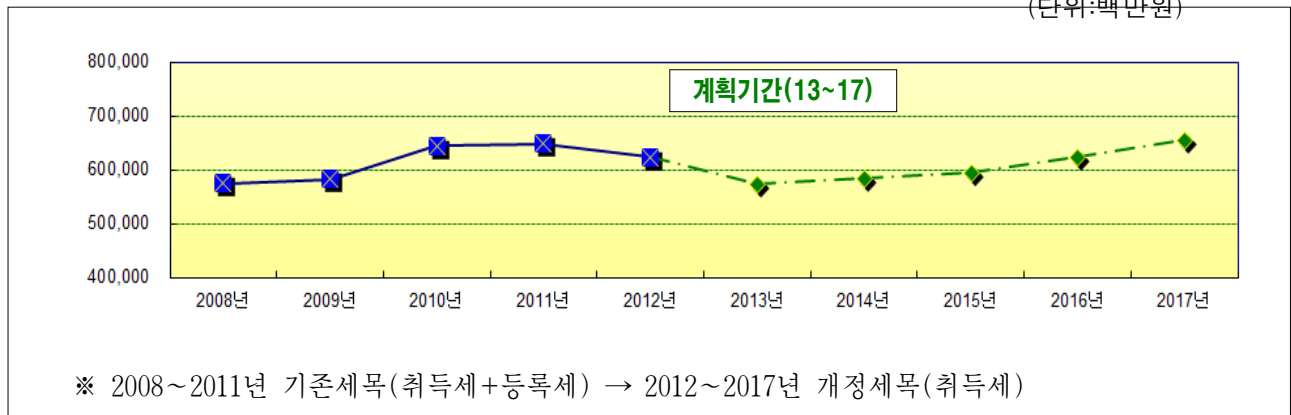
구 분	2008	2009	2010	2011	2012	신장률
취득세 (신장률)	573,694	582,848 (1.5%)	643,776 (10.3%)	647,975 (6.1%)	623,136 (△3.8%)	3.5%

○ 향후 5년간 세입전망

(단위 : 백만원)

구 분	2013	2014	2015	2016	2017	신장률
취득세 (신장률)	583,000	543,000 (△0.7%)	553,400 (1.9%)	563,100 (1.8%)	583,900 (3.7%)	0.1%

(단위:백만원)



○ 추계 기준

- 과대 대상인 주택·토지·건축물 등 부동산 및 자동차 등으로 구분한 후 각각 별도의 세수추계모형 설정
- 부동산 거래에 따른 취득세는 한국조세연구원의 제시모형에 따라 산정(세정과 자료제공)
- 정부의 감세정책 및 부동산 경기둔화로 신장률 0.1% 추계

② 등록면허세

※ 지방세법 개정(세목 간소화) 등록세(취득무관분) + 면허세 ⇨ 등록면허세

- 세 율 : 부동산, 차량가액의 0.1%~5%, 면허 건당 3,000 ~ 45,000원
- 세입신장요인 : 부동산, 차량등기·등록 및 면허건수 증가
- 과거 5년간 세입신장률

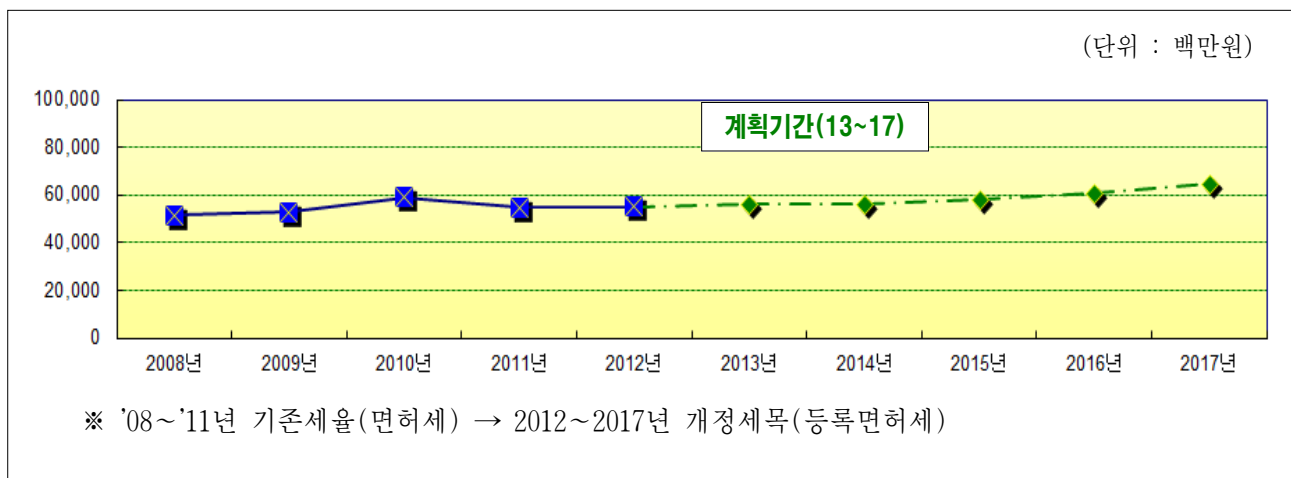
(단위 : 백만원)

구 분	2008	2009	2010	2011	2012	신장률
등록면허세 (신장률)	51,627	52,851 (2.4%)	59,002 (11.6%)	54,659 (△6.5%)	55,152 (0.9%)	2.1%

○ 향후 5년간 세입전망

(단위 : 백만원)

구 분	2013	2014	2015	2016	2017	신장률
등록면허세 (신장률)	56,000	57,000 (1.8%)	58,000 (1.8%)	61,000 (5.2%)	65,000 (6.6%)	3.8%



○ 추계 기준

- 세수추계시점의 면허 및 단순등록 종별과세 대상건수에 해당 종별 세액 및 거래세 신장율과 징수율 적용 산출
- 전반적으로 세수가 안정적으로 상승하여 신장률 3.8% 추계

③ 레저세

- 세 율 : 승자·승마투표권 발매액의 10%
- 세입신장요인 : 경마 등 참여자 수 증가
- 과거 5년간 세입신장률

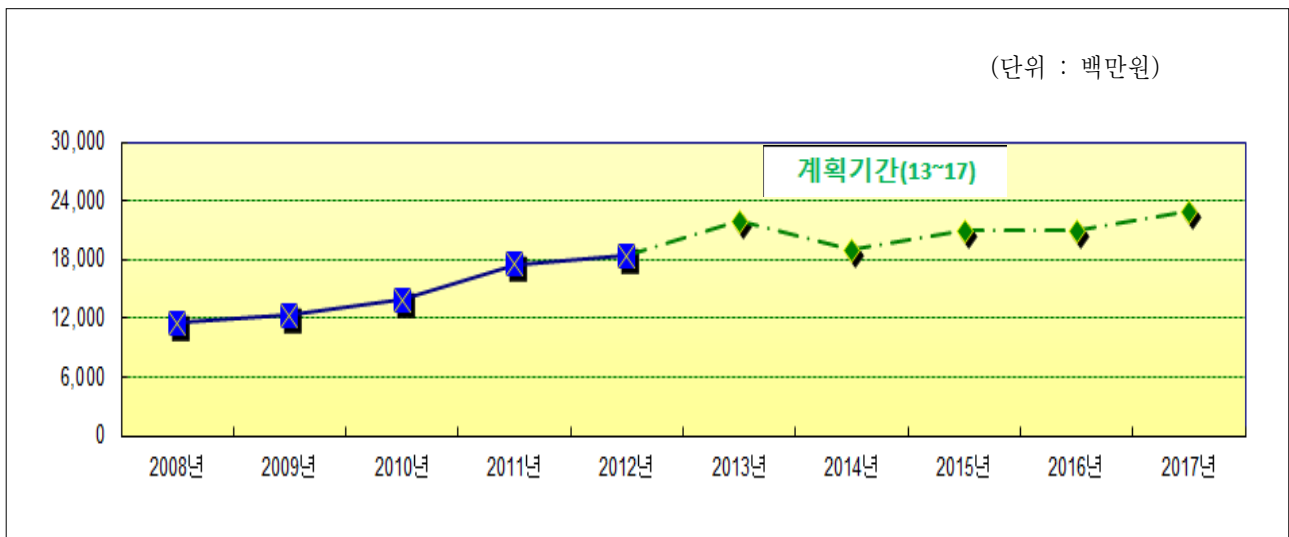
(단위 : 백만원)

구 분	2008	2009	2010	2011	2012	신장률
레저세 (신장률)	11,535	12,350 (7.1%)	13,826 (12.1%)	17,529 (33.0%)	18,387 (4.9%)	14.2%

- 향후 5년간 세입전망

(단위 : 백만원)

구 분	2013	2014	2015	2016	2017	신장률
레저세 (신장률)	22,000	22,000 (0.0%)	21,000 (△4.5%)	21,000 (0.0%)	23,000 (9.5%)	1.1%



- 추계 기준

- 최근 5년간의 징수실적을 기초로 선형회기분석방법을 활용 예상 징수액 산정 및 마사회 등 사업주체 예상매출액 적용 산출
- 완만한 증가세를 고려 신장률 1.1% 추계

④ 지방소비세

- 세 율 : 부가가치세액의 5%
- 세입신장요인 : 경제성장률
- 향후 5년간 세입전망

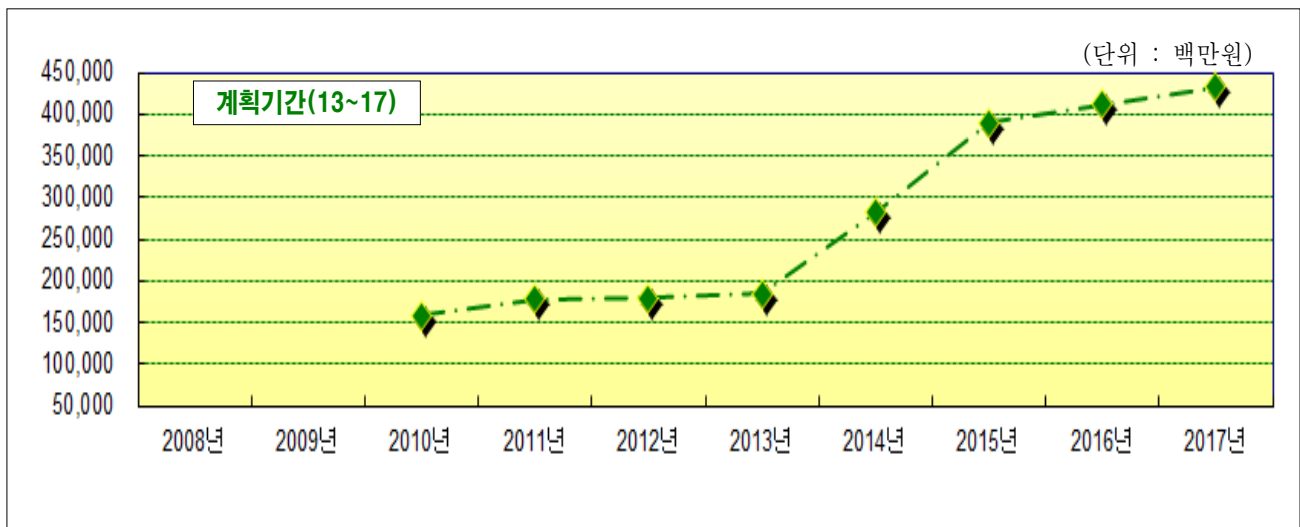
(단위 : 백만원)

구 분	2008	2009	2010	2011	2012	신장률
지방소비세 (신장률)		(%)	158,839 (%)	177,710 (12.5%)	178,772 (0.6%)	14.2%

- 향후 5년간 세입전망

(단위 : 백만원)

구 분	2013	2014	2015	2016	2017	신장률
지방소비세 (신장률)	184,000	228,000 (23.9%)	253,000 (11.0%)	312,300 (23.4%)	332,900 (6.6%)	16.0%



- 추계 기준

- 내수경기 점진적 회복과 지방소비세율 상향조정으로 16.0% 전망

⑤ 지역자원시설세

※ 지방세법 개정(세목 간소화)
공동시설세 + 지역개발세 ⇨ 지역자원시설세

- 세 율 : 지하수 m³당 20~200원, 광물가액의 0.5%,
건축물·선박가액의 0.4~1.2%, 화력발전 kwh당 0.15원('14년부터)

○ 세입신장요인 : 건물 과세표준액 증가, 개발수요증가

○ 과거 5년간 세입신장률

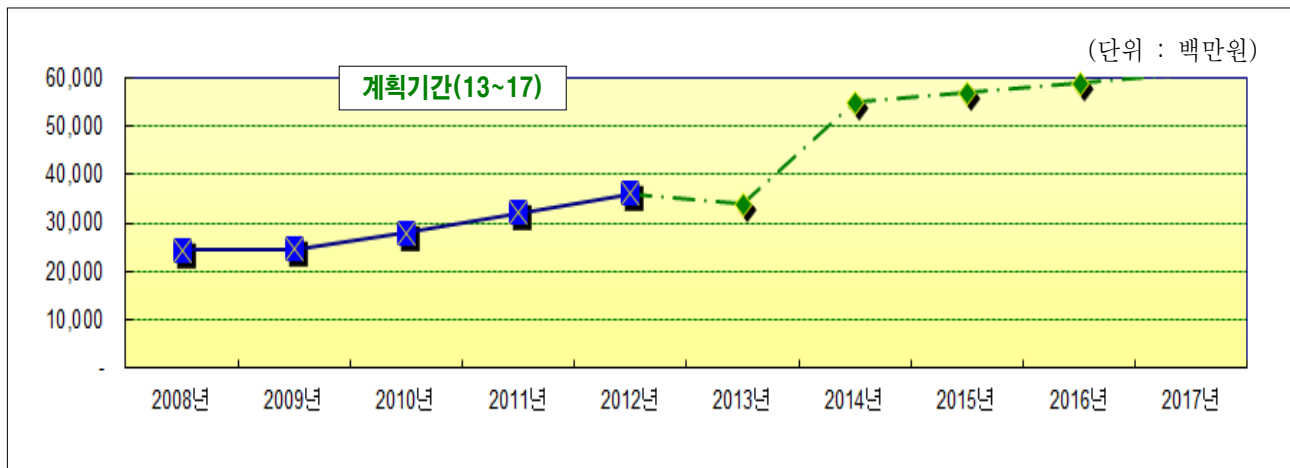
(단위 : 백만원)

구 분	2008	2009	2010	2011	2012	신장률
지역자원시설세 (신장률)	24,404	24,583 (0.7%)	27,908 (13.5%)	32,183 (29.1%)	36,035 (12.0%)	13.8%

○ 향후 5년간 세입전망

(단위 : 백만원)

구 분	2013	2014	2015	2016	2017	신장률
지역자원시설세 (신장률)	34,000	55,000 (61.8%)	57,000 (3.6%)	59,000 (3.5%)	61,000 (3.4%)	15.7%



○ 추계 기준

- 전년도 주택가격, 토지가격 추이(1년간 변동누계 또는 선형계수)와 매년 과표 증감률 및 지역별 특수요인 반영
- 신규 요인(화력발전)을 고려 신장률 15.7% 추계

⑥ 지방교육세

- 세 율 : 과세대상의 10 ~ 50%
- 세입신장요인 : 과세표준액 상승
- 과거 5년간 세입신장률

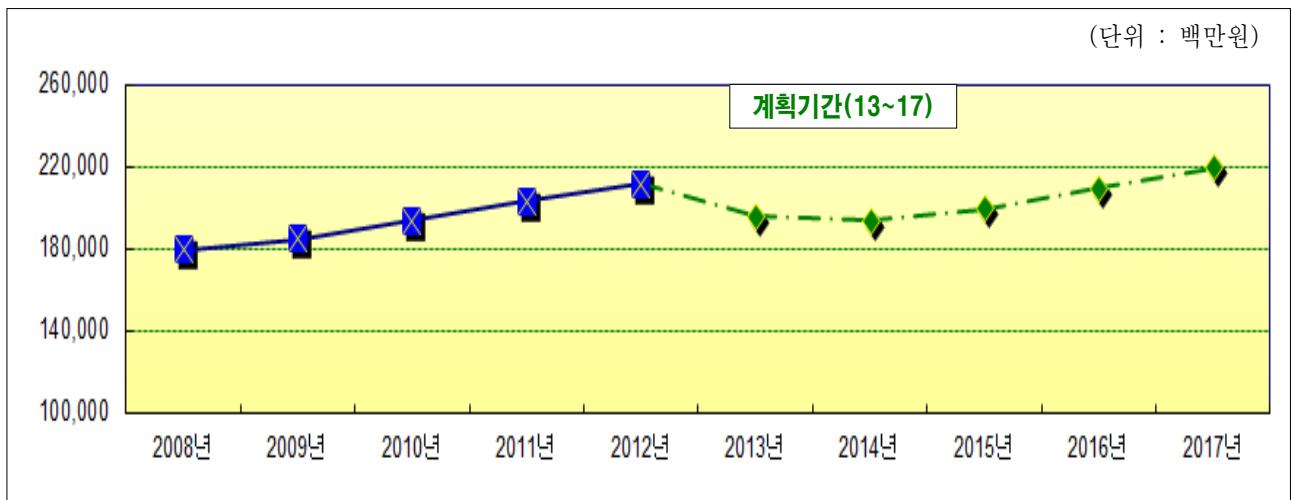
(단위 : 백만원)

구 분	2008	2009	2010	2011	2012	신장률
지방교육세 (신장률)	179,738	184,833 (2.8%)	194,265 (5.1%)	203,553 (12.1%)	211,952 (4.1%)	6.0%

- 향후 5년간 세입전망

(단위 : 백만원)

구 분	2013	2014	2015	2016	2017	신장률
지방교육세 (신장률)	196,000	205,000 (4.6%)	205,000 (0.0%)	210,000 (2.4%)	220,000 (4.8%)	2.9%



- 추계 기준

- 취득세, 등록래저세 등 추계액에 적용세율을 곱하여 추계

⑦ 과년도수입

○ 과거 5년간 세입신장률

(단위 : 백만원)

구 분	2008	2009	2010	2011	2012	신장률
과년도수입 (신장률)	12,484	2,232 (△8.0%)	15,190 (480.5%)	8,741 (△42.5%)	13,016 (48.9%)	101.2%

○ 향후 5년간 세입전망

(단위 : 백만원)

구 분	2013	2014	2015	2016	2017	신장률
과년도수입 (신장률)	15,000	6,000 (△60.0%)	6,000 (0.0%)	6,000 (0.0%)	6,000 (0.9%)	△20.5%

○ 추계 기준

- 경기여건 및 징수대책에 따라 주요 변동 예상

1-2. 세외수입 전망

1) 경상적 세외수입

① 재산임대수입

- 재산임대수입은 공시지가 상승 및 최근 평균 임대료 등 반영
 - 공유재산 임대면적(폐천부지) 등에 대한 공시지가 상승에 의한 임대료를 반영

(단위 : 백만원)

구 분	2013	2014	2015	2016	2017	신장률
재산임대수입	1,518	2,123	1,528	1,529	284	△33.1%

② 사용료수입

- 사용료 수입은 공공시설의 점용 및 사용에 대한 반대급부로 점용 또는 사용자에게 부과 징수하는 수입으로 이용률 증감, 평균 징수율을 감안 추계
 - 지방도점용료, 하천 점·사용료, 입장료 수입, 시설사용료 등

(단위 : 백만원)

구 분	2013	2014	2015	2016	2017	신장률
사용료수입	4,021	4,121	4,321	4,521	4,721	4.1%

③ 수수료수입

- 수수료 수입은 특정인에게 제공한 행정서비스에 대하여 소요되는 비용의 전부 또는 일부를 징수하는 수입으로
 - 증지수입, 기타 수수료 수입 등이 있으며, 이중 보건환경연구원 수질 검사수수료 및 축산위생연구소 축산물 검사수수료, 각종 시험 응시 수수료가 주 세입원

(단위 : 백만원)

구 분	2013	2014	2015	2016	2017	신장률
수수료수입	2,270	2,124	2,024	1,925	1,825	△5.9%

④ 사업수입

- 사업 수입은 농업기술원, 수산연구소, 축산기술연구소, 산림환경 연구소 등에서 시험 및 분양용으로 생산하는 농축수산물 매각수입

(단위 : 백만원)

구 분	2013	2014	2015	2016	2017	신장률
사업수입	1,276	1,280	1,284	1,296	1,309	0.0%

⑤ 징수교부금

- 징수교부금 수입은 수질개선 부담금 징수 실적에 따라 중앙부처에서 교부되는 징수 교부금임

(단위 : 백만원)

구 분	2013	2014	2015	2016	2017	신장률
징수교부금	8,340	6,915	7,411	7,411	7,911	△1.2%

⑥ 이자수입

- 이자 수입은 일반회계 수입금 중 여유자금 관리 예치에 따른 이자 수입과 세입세출 외 현금 등에서 발생하는 이자 수입
 - 예치 금리가 낮으나 장기적으로 증가 전망
 - 예산 규모 신장 및 일일 잔고 최소화로 여유자금을 확보 고금리 상품에 중·장기 예치함으로써 이자수입 증대 전망

(단위 : 백만원)

구 분	2013	2014	2015	2016	2017	신장률
이자수입	10,800	10,300	15,600	16,000	16,300	10.6%

2) 임시적 세외수입

① 재산매각수입

- 공시지가 상승 및 잔여 청사 관련 공유재산의 매각 감소

(단위 : 백만원)

구 분	2013	2014	2015	2016	2017	신장률
재산매각수입	19,166	7,460	9,326	9,499	9,679	△15.7%

② 이 월 금

- 전년도 결산에 따른 국고 보조금 사용 잔액으로 국고보조금 규모에 의한 증감 폭이 완만하며 안정적 추계

(단위 : 백만원)

구 분	2013	2014	2015	2016	2017	신장률
이 월 금	1,657	1,666	1,670	1,674	1,679	0.0%

③ 부 담 금

- 자치단체부담금은 농어촌 주택개량 용자금 시군 부담, 산불진화 헬기 임차 시군부담 등 수입원임

(단위 : 백만원)

구 분	2013	2014	2015	2016	2017	신장률
부 담 금	4,089	4,359	4,413	4,575	4,740	3.5%

④ 기 타 수 입

- 불용품 매각대, 변상금, 위약금, 과태료, 도비반환금, 지역상생발전 기금을 포함한 그 외 수입 등 특정 수입원 추계

(단위 : 백만원)

구 분	2013	2014	2015	2016	2017	신장률
기 타 수 입	39,100	48,200	48,300	48,400	48,600	5.6%

1-3. 교부세 전망

- 계획기간 내 내국세 증가율 및 도 본청 점유율 분석 추계
 - 최근 지방교부세 운영실적 및 '13~'17년 국가재정운용계획 등 고려

(단위 : 백만원)

구 분	2013	2014	2015	2016	2017	신장률
지방교부세	621,619	640,754 (3.1%)	645,912 (0.8%)	650,640 (0.7%)	660,533 (1.5%)	1.5%

1-4. 국고보조금 전망

- 국가의 재정계획과 비슷한 수준의 보조금 추계
 - 기초 노령연금, 취약계층 생활안정화 대책 등 사회복지 분야에 큰 폭 증가 예상
 - 광역경제권 중심의 새로운 지역발전기반 제고를 위한 SOC, 농림, 문화관광 및 지역전략산업, 재해위험지구 조기완료 등 지속

(단위 : 백만원)

구 분	2013	2014	2015	2016	2017	신장률
국고 보조금	2,210,000	2,275,600 (3.0%)	2,348,300 (3.2%)	2,450,700 (4.4%)	2,601,200 (6.1%)	4.2%

1-5. 보전수입등 및 내부거래

① 순세계잉여금

- 매 회계연도 결산 결과 발생한 세계잉여금에서 이월사업비 및 국고 보조금 사용 잔액을 제외한 수입
 - 전년도 세출 집행 잔액 규모, 세입 초과 징수분의 추경 반영 여부 등에 따라 그 변동 폭이 클 것으로 예상
- 연평균 증가율 25.3% 적용

(단위 : 백만원)

구 분	2013	2014	2015	2016	2017	신장률
순세계잉여금	35,900	50,300	60,200	73,600	88,600	25.3%

② 융자금 원금수입

- 민간 또는 타 자치단체에 융자한 금액 중 원금 회수 수입으로 놓여준 주택개량 융자금이 주 수입임

(단위 : 백만원)

구 분	2013	2014	2015	2016	2017	신장률
융 자 금 원금수입	6,200	7,300	7,600	7,800	8,000	6.6%

③ 전 입 금 등

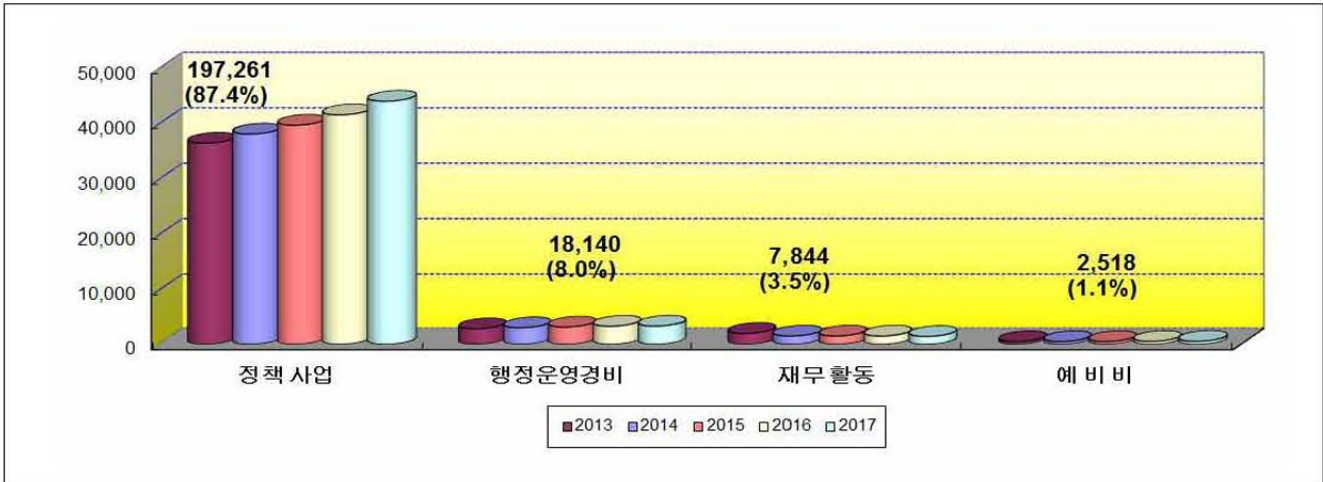
- 공기업, 기타회계, 기금 또는 교육비 특별회계 등에서 일반회계로 전입
 - '06년도 이후 도 교육청 교육비 특별회계에서 전입되는 토·일·공
휴일 기초생활 수급자 및 어려운 가정의 아동중식비 지원사업,
영유아 보육료 지원에 따른 유아의 시설이용 확대에 따라 증가될 것
으로 추계

(단위 : 백만원)

구 분	2013	2014	2015	2016	2017	신장률
전 입 금	101,800	114,100	155,500	157,900	160,000	12.0%
예탁금및예수금	15,000	15,000	15,000	15,000	20,000	7.5%

2. 일반회계 세출전망

(단위 : 억원, %)



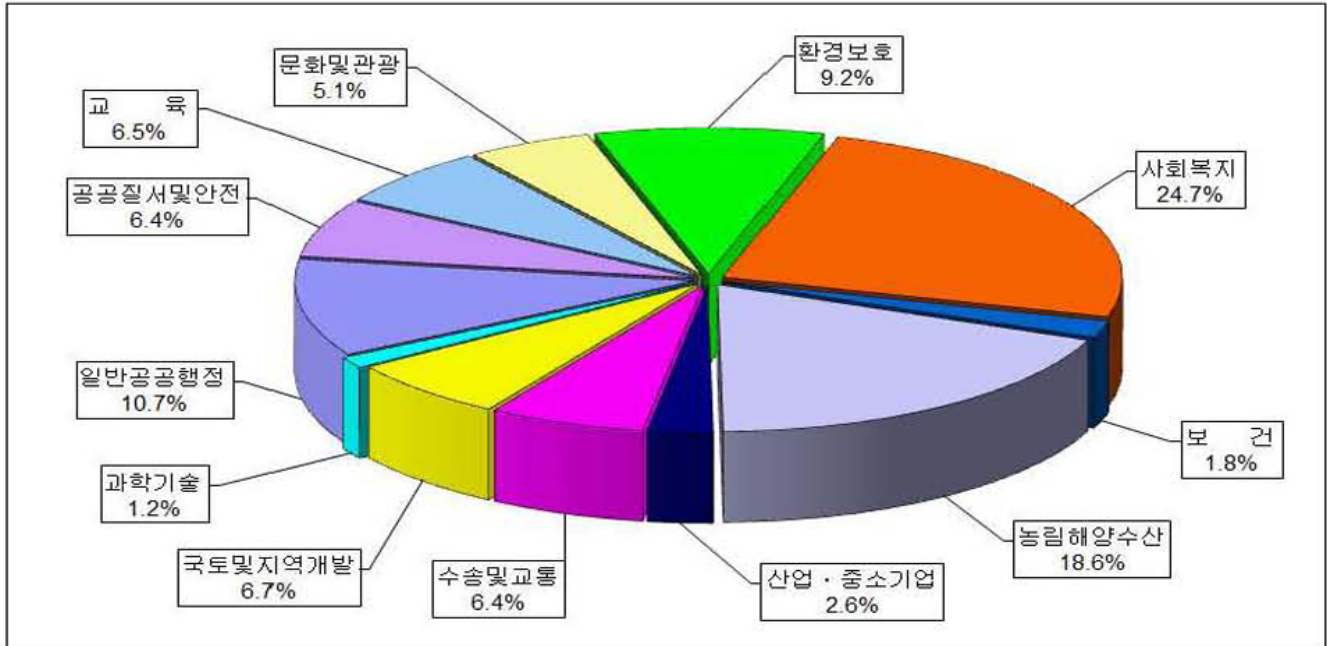
- 일반회계 세출재원 중 정책사업은 87.4%(19조 7,261억원)으로 평균 증가율 4.8% 전망
- 행정운영경비 8.0%(1조 8,140억원), 재무활동 3.5%(7,844억원)으로 평균 증가율은 각각 4.1%, △8.1% 전망

(단위 : 억원, %)

구 분	중기 재정 계획					2013~2017		
	2013	2014	2015	2016	2017	계	구성비	신장률
세 출 합 계	41,730	43,082	44,822	46,853	49,276	225,763	100	4.2
정책 사업	35,979	37,606	39,186	41,027	43,463	197,261	87.4	4.8
행정운영경비	3,297	3,504	3,646	3,821	3,872	18,140	8.0	4.1
인력운영비	3,136	3,299	3,432	3,587	3,650	17,104	7.6	3.9
기본경비	161	205	214	234	222	1,036	0.5	8.4
재무 활동	1,976	1,484	1,488	1,488	1,408	7,844	3.5	△8.1
내부거래지출	1,476	1,412	1,405	1,405	1,325	7,023	3.1	△2.7
보전지출	500	72	83	83	83	821	0.4	△36.2
예 비 비	478	488	502	517	533	2,518	1.1	2.8

3. 일반회계 분야별 투자수요

(단위 : 억원)



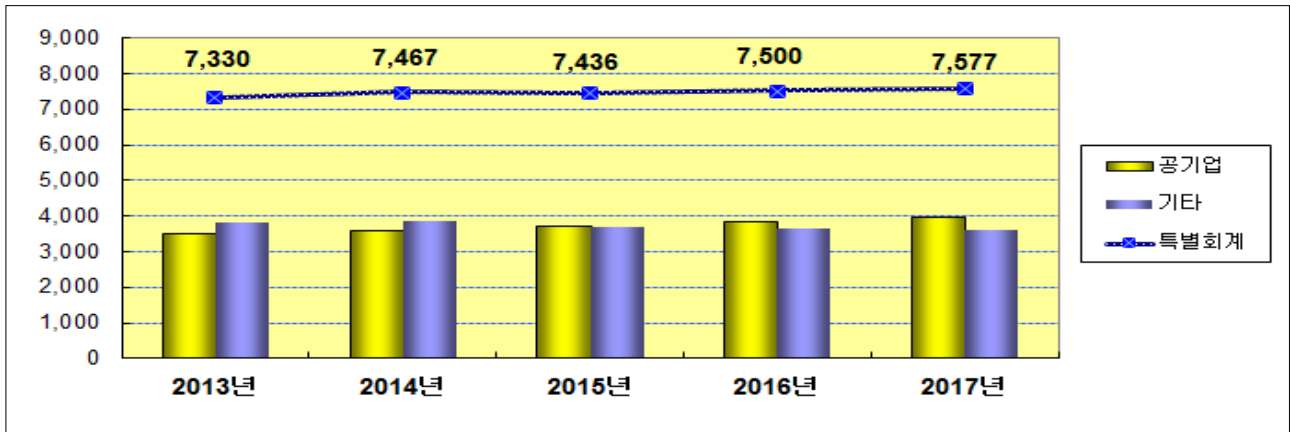
(단위 : 억원, %)

구분	중기 재정 계획					2013~2017		
	2013	2014	2015	2016	2017	계	구성비	신장률
합 계	37,913	39,020	40,762	42,646	45,059	205,400	100	4.4
일반공공행정	4,732	4,133	4,330	4,388	4,411	21,994	10.7	△1.7
공공질서및안전	2,622	2,444	2,524	2,666	2,856	13,112	6.4	2.2
교육	2,670	2,694	2,700	2,669	2,672	13,405	6.5	0.0
문화 및 관광	1,423	2,105	2,574	2,191	2,169	10,462	5.1	11.1
환경 보호	3,378	3,282	3,493	4,096	4,744	18,993	9.2	8.9
사회 복지	9,268	9,505	9,662	9,879	12,472	50,786	24.7	7.7
보건	703	750	893	895	550	3,791	1.8	△6.0
농림해양수산	7,303	7,563	7,465	7,694	8,122	38,147	18.6	2.7
산업·중소기업	1,076	1,135	1,153	1,052	1,026	5,442	2.6	△1.2
수송 및 교통	2,475	2,107	2,870	3,700	1,903	13,055	6.4	△6.4
국토및지역개발	2,222	3,008	2,577	2,718	3,157	13,682	6.7	9.2
과학기술	41	294	521	698	977	2,531	1.2	120.9

※ 분야별 투자수요 : 정책사업 + 재무활동비

Ⅲ 특별회계

1. 특별회계 세입·세출전망



(단위 : 억원, %)

구분	중기 재정 계획					2013~2017		
	2013	2014	2015	2016	2017	계	구성비	신장률
세입 합계	7,330	7,467	7,436	7,500	7,577	37,310	100	0.8
지방세	-	-	-	-	-	-	0.0	
세외수입	2,499	2,621	2,618	2,630	2,658	13,026	34.9	1.6
경상적	34	32	32	33	35	166	0.4	0.7
임시적	2,465	2,589	2,586	2,597	2,623	12,860	34.5	1.6
지방교부세	-	-	-	-	-	-	0.0	
보조금	2,282	2,246	2,166	2,166	2,161	11,021	29.5	△1.4
일반국고	2,219	2,239	2,126	2,136	2,131	10,851	29.1	△1.0
광특회계	63	7	40	30	30	170	0.5	△16.9
국가기금	-	-	-	-	-	-	0.0	
지방채	2,549	2,600	2,652	2,704	2,758	13,263	35.5	2.0
세출 합계	7,330	7,467	7,436	7,500	7,577	37,310	100.0	0.8
정책사업	7,246	7,382	7,355	7,418	7,496	36,897	98.9	0.9
행정운영경비	83	84	81	82	81	411	1.1	△0.6
인력운영비	64	66	66	67	70	333	0.9	2.3
기본경비	19	18	15	15	11	78	0.2	△12.8
재무활동	-	-	-	-	-	-	0.0	
내부거래지출	-	-	-	-	-	-	0.0	
보전지출	-	-	-	-	-	-	0.0	
예비비	1	1	-	-	-	2	0.0	△100.0

2. 단위 회계별 계획

1) 지역개발기금

추진방향

- 지역주민 복리증진사업 및 지역경제 활성화 도모
- 지방공기업의 지역개발사업 지원을 통한 지방재정 지원
- 채권매출에 따른 채권매입자의 최소한 금융이익 보전

세입·세출추계

(단위 : 억원, %)

구 분	중기 재정 계획					2013~2017		
	2013	2014	2015	2016	2017	계	구성비	신장률
세입 합계	3,510	3,618	3,730	3,846	3,968	18,672	100	3.1
지방세	-	-	-	-	-	-		
세외수입	961	1,018	1,078	1,142	1,210	5,409	29.0	5.9
경상적	11	12	13	14	15	65	0.3	8.1
임시적	950	1,006	1,065	1,128	1,195	5,344	28.6	5.9
지방교부세	-	-	-	-	-	-		
보조금	-	-	-	-	-	-		
일반국고	-	-	-	-	-	-		
광특회계	-	-	-	-	-	-		
국가기금	-	-	-	-	-	-		
지방채	2,549	2,600	2,652	2,704	2,758	13,263	71.0	2.0
세출 합계	3,510	3,618	3,730	3,846	3,968	18,672	100	3.1
정책사업	3,510	3,618	3,730	3,846	3,968	18,672	100	3.1
행정운영경비	-	-	-	-	-	-		
인력운영비	-	-	-	-	-	-		
기본경비	-	-	-	-	-	-		
재무활동	-	-	-	-	-	-		
내부거래지출	-	-	-	-	-	-		
보전지출	-	-	-	-	-	-		
예비비	-	-	-	-	-	-		

2) 도청소재도시건설

추진방향

- 도청소재도시 건설을 통한 지역간 균형발전 도모
- 도민의 오랜 숙원사업인 도청 및 도의회청사의 원활한 이전

세입·세출추계

(단위 : 억원, %)

구 분	중기 재정 계획					2013~2017		
	2013	2014	2015	2016	2017	계	구성비	신장률
세입 합계	475	485	323	356	308	1,947	100	△10.3
지방세								
세외수입	278	277	228	251	208	1,242	63.8	△7.0
경상적	6	2	2	2	2	14	0.7	△24.0
임시적	272	275	226	249	206	1,228	63.1	△6.7
지방교부세								
보조금	197	208	95	105	100	705	36.2	△15.6
일반국고	197	208	95	105	100	705	36.2	△15.6
광특회계								
국가기금								
지방채								
세출 합계	475	485	323	356	308	1,947	100	△10.3
정책사업	444	453	292	325	280	1,794	92.1	△10.9
행정운영경비	31	32	31	31	28	153	7.9	△2.5
인력운영비	24	24	23	23	24	118	6.1	0.0
기본경비	7	8	8	8	4	35	1.8	△13.1
재무활동								
내부거래지출								
보전지출								
예비비								

3) 균형발전

추진방향

- 지역간 균형발전을 통하여 도 전체의 경쟁력 강화
- 도민의 삶의 질 향상과 골고루 잘사는 충남도 건설

세입·세출추계

(단위 : 억원, %)

구 분	중기 재정 계획					2013~2017		신장률
	2013	2014	2015	2016	2017	계	구성비	
세입 합계	491	485	550	535	538	2,599	100	2.3
지방세	-	-	-	-	-	-		
세외수입	491	485	550	535	538	2,599	100.0	2.3
경상적		1	1	1	1	4	0.2	0.0
임시적	491	484	549	534	537	2,595	99.8	2.3
지방교부세	-	-	-	-	-	-		
보조금	-	-	-	-	-	-		
일반국고	-	-	-	-	-	-		
광특회계	-	-	-	-	-	-		
국가기금	-	-	-	-	-	-		
지방채	-	-	-	-	-	-		
세출 합계	491	485	550	535	538	2,599	100	2.3
정책사업	491	485	550	535	538	2,599	100.0	2.3
행정운영경비	-	-	-	-	-	-		
인력운영비	-	-	-	-	-	-		
기본경비	-	-	-	-	-	-		
재무활동	-	-	-	-	-	-		
내부거래지출	-	-	-	-	-	-		
보전지출	-	-	-	-	-	-		
예비비	-	-	-	-	-	-		

4) 안면도관광지개발

추진방향

- 관광지 개발을 통해 지역경제 활성화 도모
- 안면도관광지 개발사업 업무의 효율적인 수행

세입·세출추계

(단위 : 억원, %)

구 분	중 기 재 정 계 획					2013~2017		신장률
	2013	2014	2015	2016	2017	계	구성비	
세 입 합 계	13	13	132	60	54	272	100	42.8
지 방 세	-	-	-	-	-	-		
세 외 수 입	13	13	92	30	24	172	63.2	16.6
경 상 적	-	-	-	-	-	-		
임 시 적	13	13	92	30	24	172	63.2	16.6
지 방 교 부 세	-	-	-	-	-	-		
보 조 금	-	-	40	30	30	100	36.8	
일 반 국 고	-	-	-	-	-	-		
광 특 회 계	-	-	40	30	30	100	36.8	
국 가 기 금	-	-	-	-	-	-		
지 방 채	-	-	-	-	-	-		
세 출 합 계	13	13	132	60	54	272	100	42.8
정 책 사 업	5	7	131	59	53	255	93.8	80.4
행 정 운 영 경 비	7	5	1	1	1	15	5.5	△38.5
인 력 운 영 비	-	-	-	-	-	-		
기 본 경 비	7	5	1	1	1	15	5.5	△38.5
재 무 활 동	-	-	-	-	-	-		
내 부 거 래 지 출	-	-	-	-	-	-		
보 전 지 출	-	-	-	-	-	-		
예 비 비	1	1	-	-	-	2	0.7	0.0

5) 의료급여기금

추진방향

- 의료급여기금의 합리적인 운영 지원
- 지역주민의 의료복지 증진사업의 원활한 추진

세입·세출추계

(단위 : 억원, %)

구 분	중기 재정 계획					2013~2017		신장률
	2013	2014	2015	2016	2017	계	구성비	
세입 합계	2,550	2,539	2,539	2,539	2,539	12,706	100	△0.1
지방세	-	-	-	-	-	-		
세외수입	528	508	508	508	508	2,560	20.1	△1.0
경상적	1	1	1	1	1	5	0.0	0.0
임시적	527	507	507	507	507	2,555	20.0	△1.0
지방교부세	-	-	-	-	-	-		
보조금	2,022	2,031	2,031	2,031	2,031	10,146	79.9	0.1
일반국고	2,022	2,031	2,031	2,031	2,031	10,146	79.9	0.1
광특회계	-	-	-	-	-	-		
국가기금	-	-	-	-	-	-		
지방채	-	-	-	-	-	-		
세출 합계	2,550	2,539	2,539	2,539	2,539	12,706	100	△0.1
정책사업	2,550	2,539	2,539	2,539	2,539	12,706	100	△0.1
행정운영경비	-	-	-	-	-	-		
인력운영비	-	-	-	-	-	-		
기본경비	-	-	-	-	-	-		
재무활동	-	-	-	-	-	-		
내부거래지출	-	-	-	-	-	-		
보전지출	-	-	-	-	-	-		
예비비	-	-	-	-	-	-		

6) 청양대학

추진방향

- 지역발전을 선도하는 인재양성 및 일류대학 육성지원
- 선진화된 교육기반시설 확충을 위한 투자
- 학사행정의 효율적 운영지원

세입·세출추계

(단위 : 억원, %)

구 분	중기 재정 계획					2013~2017		신장률
	2013	2014	2015	2016	2017	계	구성비	
세입 합계	111	115	117	119	123	585	100	2.6
지방세	-	-	-	-	-	-		
세외수입	111	115	117	119	123	585	100	2.6
경상적	15	15	15	15	16	76	13.0	1.6
임시적	96	100	102	104	107	509	87.0	2.7
지방교부세	-	-	-	-	-	-		
보조금	-	-	-	-	-	-		
일반국고	-	-	-	-	-	-		
광특회계	-	-	-	-	-	-		
국가기금	-	-	-	-	-	-		
지방채	-	-	-	-	-	-		
세출 합계	111	115	117	119	123	585	100	2.6
정책사업	66	68	68	69	71	342	58.5	1.8
행정운영경비	45	47	49	50	52	243	41.5	3.7
인력운영비	40	42	43	44	46	215	36.8	3.6
기본경비	5	5	6	6	6	28	4.8	4.7
재무활동	-	-	-	-	-	-		
내부거래지출	-	-	-	-	-	-		
보전지출	-	-	-	-	-	-		
예비비	-	-	-	-	-	-		

7) 광역교통시설

추진방향

- 대도시권 교통시설과의 연계를 통한 주민의 편익증진
- 광역교통문제를 효율적으로 해결지원

세입·세출추계

(단위 : 억원, %)

구 분	중기 재정 계획					2013~2017		신장률
	2013	2014	2015	2016	2017	계	구성비	
세입 합계	137	168				305	100	△100
지방세						0		
세외수입	74	161				235	77.0	△100
경상적	1	1				2	0.7	
임시적	73	160				233	76.4	
지방교부세						0	0.0	
보조금	63	7				70	23.0	△100
일반국고						0	0.0	
광특회계	63	7				70	23.0	
국가기금						0	0.0	
지방채						0	0.0	
세출 합계	137	168	-	-	-	305	100	△100
정책사업	137	168	-	-	-	305	100	△100
행정운영경비	-	-	-	-	-	-		
인력운영비	-	-	-	-	-	-		
기본경비	-	-	-	-	-	-		
재무활동	-	-	-	-	-	-		
내부거래지출	-	-	-	-	-	-		
보전지출	-	-	-	-	-	-		
예비비	-	-	-	-	-	-		

8) 학교용지부담금

추진방향

- 학교용지의 원활한 확보를 통해 교육여건 조성
- 양질의 교육환경 조성을 통해 주민의 복지증진 기여

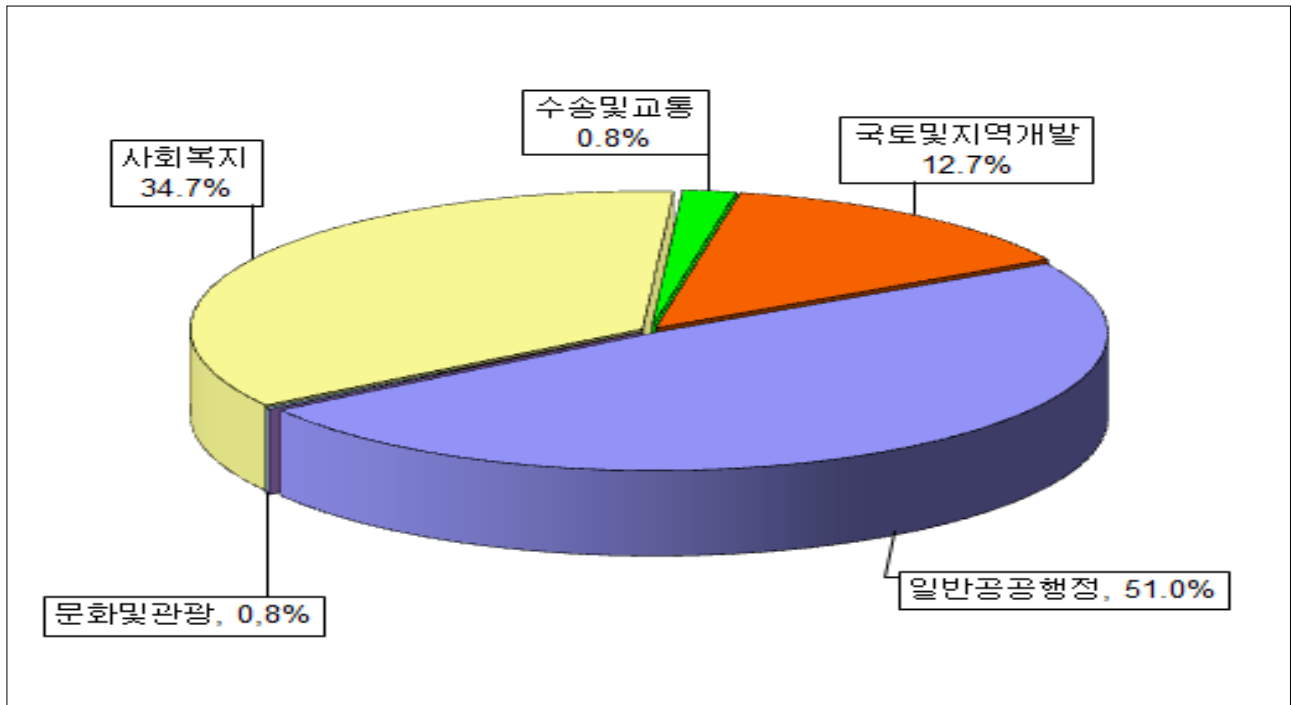
세입·세출추계

(단위 : 억원, %)

구 분	중기 재정 계획					2013~2017		신장률
	2013	2014	2015	2016	2017	계	구성비	
세입 합계	43	44	45	45	47	224	100	2.2
지방세	-	-	-	-	-	-		
세외수입	43	44	45	45	47	224	100	2.2
경상적	-	-	-	-	-	-		
임시적	43	44	45	45	47	224	100	2.2
지방교부세	-	-	-	-	-	-		
보조금	-	-	-	-	-	-		
일반국고	-	-	-	-	-	-		
광특회계	-	-	-	-	-	-		
국가기금	-	-	-	-	-	-		
지방채	-	-	-	-	-	-		
세출 합계	43	44	45	45	47	224	100	2.2
정책사업	43	44	45	45	47	224	100	2.2
행정운영경비	-	-	-	-	-	-		
인력운영비	-	-	-	-	-	-		
기본경비	-	-	-	-	-	-		
재무활동	-	-	-	-	-	-		
내부거래지출	-	-	-	-	-	-		
보전지출	-	-	-	-	-	-		
예비비	-	-	-	-	-	-		

3. 특별회계 분야별 투자수요

(단위 : 억원, %)



(단위 : 억원, %)

구 분	중기 재정 계획					2013~2017		
	2013	2014	2015	2016	2017	계	구성비	신장률
합 계	7,191	7,329	7,292	7,361	7,429	36,602	100	0.8
일반공공행정	3,510	3,618	3,730	3,847	3,969	18,674	51.0	3.1
문화 및 관광	13	14	131	61	54	273	0.8	42.8
사 회 복 지	2,548	2,538	2,538	2,538	2,538	12,700	34.7	△0.1
수 송 교 통	137	169				306	0.8	△100.0
국토및지역개발	983	990	893	915	868	4,649	12.7	△3.1

※ 분야별 투자수요 : 정책사업 + 재무활동비

제4장 가용자원 판단 및 투자자원 배분

- I. 가용자원 판단 및 부족자원 대책
- II. 투자자원 배분

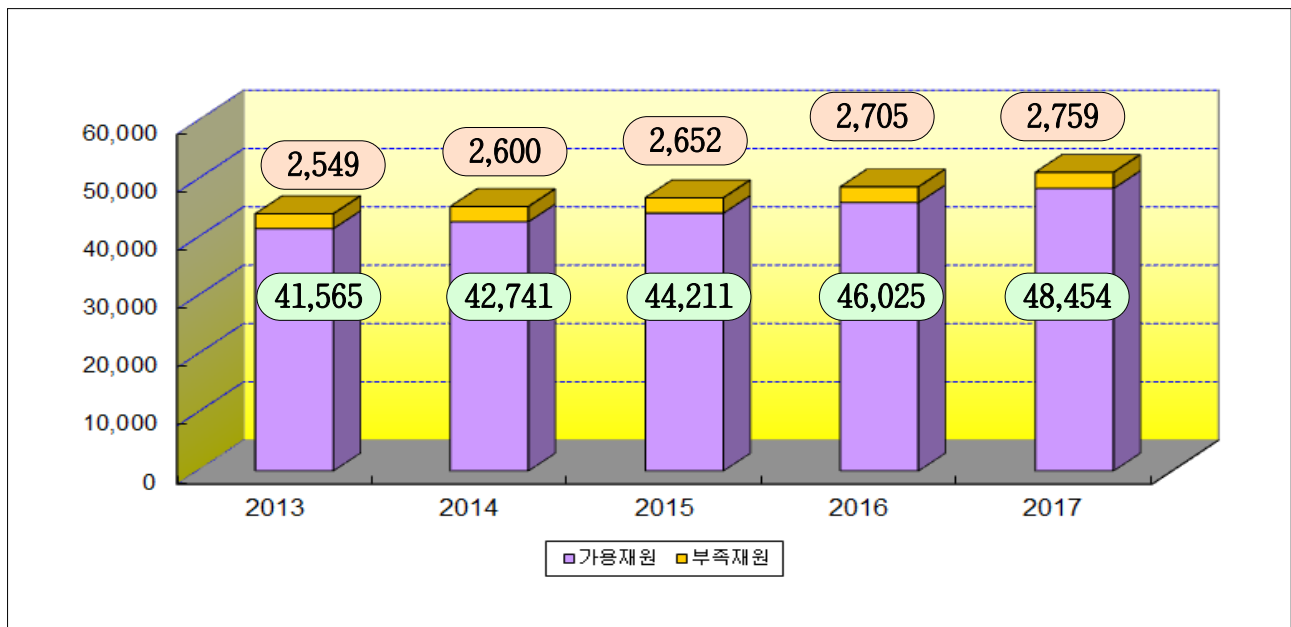


제4장 가용재원판단 및 투자재원 배분

I 가용재원 판단 및 부족재원 대책

1. 가용재원 판단

(단위 : 억원)



(단위 : 억원)

구분	계	2013	2014	2015	2016	2017	
총 세 입 (A)	249,808	46,511	47,949	49,606	51,648	54,094	
경 상 지 출 (B)	26,812	4,946	5,208	5,395	5,623	5,640	
가용재원(C=A-B)	222,996	41,565	42,741	44,211	46,025	48,454	
투 자 수 요 (D)	236,261	44,114	45,341	46,863	48,730	51,213	
부족재원(E=D-C)	13,265	2,549	2,600	2,652	2,705	2,759	
대 책	지 방 채	13,265	2,549	2,600	2,652	2,705	2,759
	일 반 차 입 금	980	400	580	-	-	-
	지 역 개 발 채 권	12,285	2,149	2,020	2,652	2,705	2,759
	채 무 부 담 행 위	-	-	-	-	-	-

2. 부족재원 대책

지방채 운용방향

- 재정건전성 강화에 따른 건전재정 운영 기조유지
- 경기여건이 호전되면 채무액 조기상환으로 건전재정 운영 기조유지

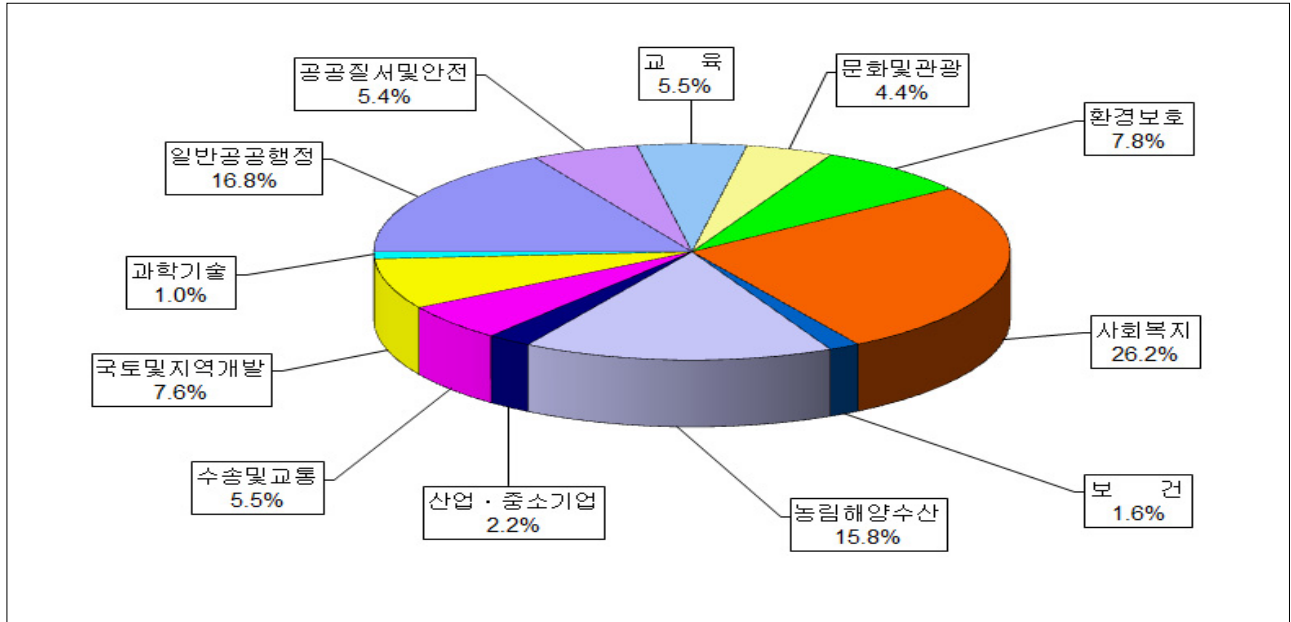
주요 투자사업

(단위 : 억원)

사업별 \ 연도별	합 계	2013	2014	2015	2016	2017
합 계	13,265	2,549	2,600	2,652	2,705	2,759
〈차환〉	980	400	580			
'09년 세입결함분 보전(차환)	400	400				
공공하수처리시설등 8개사업 (차환)	580		580			
〈지역개발기금〉	12,285	2,149	2,020	2,652	2,705	2,759
지역개발채권 발행	12,285	2,149	2,020	2,652	2,705	2,759

II 투자재원 배분

(단위 : 억원, %)



(단위 : 억원, %)

구 분	중기재정계획					2013~2017		
	2013	2014	2015	2016	2017	계	구성비	신장률
합 계	45,104	46,349	48,054	50,007	52,488	242,002	100	3.9
일반공공행정	8,242	7,751	8,060	8,235	8,380	40,668	16.8	0.4
공공질서및안전	2,622	2,444	2,524	2,666	2,856	13,112	5.4	2.2
교육	2,670	2,694	2,700	2,669	2,672	13,405	5.5	0.0
문화및관광	1,436	2,119	2,705	2,252	2,223	10,735	4.4	11.5
환경보호	3,378	3,282	3,493	4,096	4,744	18,993	7.8	8.9
사회복지	11,816	12,043	12,200	12,417	15,010	63,486	26.2	6.2
보 건	703	750	893	895	550	3,791	1.6	△6.0
농림해양수산	7,303	7,563	7,465	7,694	8,122	38,147	15.8	2.7
산업·중소기업	1,076	1,135	1,153	1,052	1,026	5,442	2.2	△1.2
수송및교통	2,612	2,276	2,870	3,700	1,903	13,361	5.5	△7.6
국토및지역개발	3,205	3,998	3,470	3,633	4,025	18,331	7.6	5.9
과학기술	41	294	521	698	977	2,531	1.0	120.9

※ 분야별 투자수요 : 정책사업 + 재무활동비

제5장 분야별 정책방향 및 투자계획



제5장 분야별 정책방향 및 투자계획

1. 일반 공공행정 분야

정책방향

- 지역발전을 도모하는 대형 프로젝트 적극 대응
- 공시제도, 주민 참여 등을 통한 투명한 예산 운영
- 자주재원의 안정적 확충으로 재정력 강화
- 지속적인 도정성과 창출을 뒷받침하는 행정여건 강화

주요 투자사업

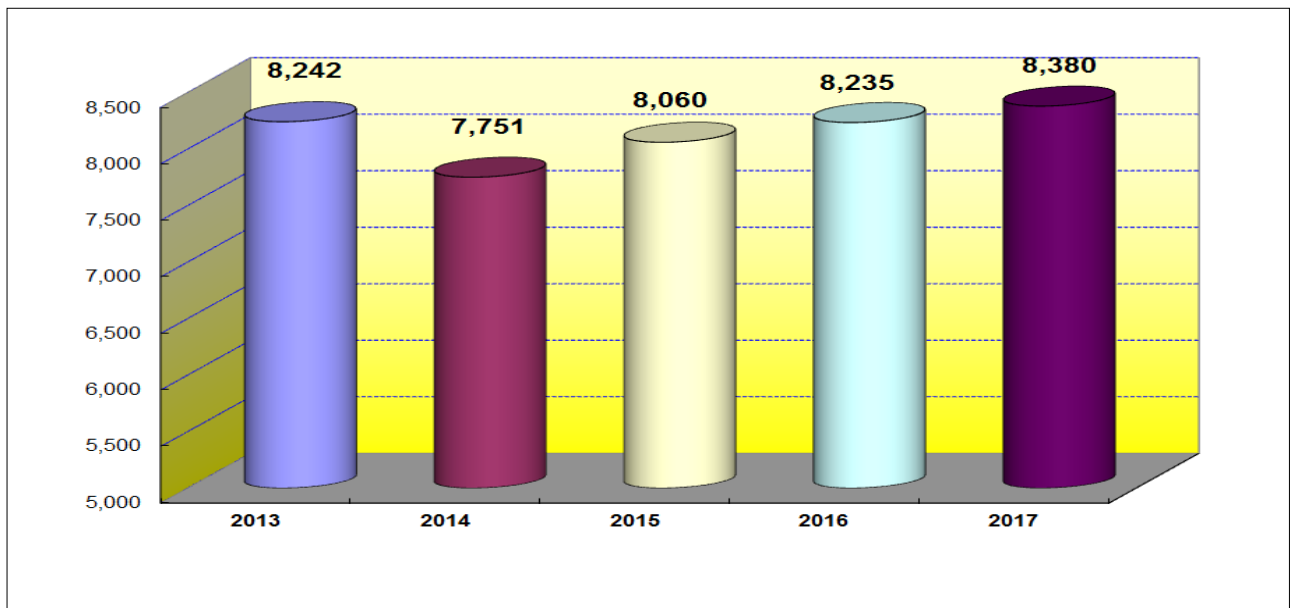
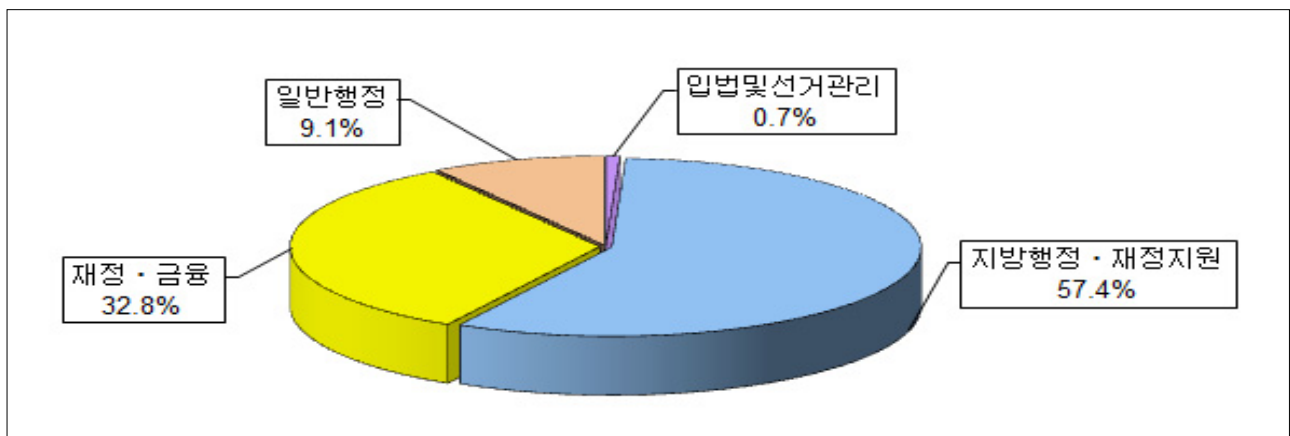
(시·군비, 민자 등을 제외한 5년간 사업비)

- 지방행정 재정지원
 - 시군 재정지원(재정보전금 및 징수교부금) 16,139억원
- 재정·금융
 - 지역개발기금 용자 지원 13,265억원
- 일반행정
 - 깨끗한 청사환경 관리 385억원
 - 자치행정 관련 운영 312억원
 - 맞춤형 복지제도 운영 303억원
 - 충남발전연구원 운영 지원 286억원
 - 행정정보화시스템 구축 248억원
 - 주요업무 평가 132억원

연도별 투자계획

(단위 : 억원)

부 문 별	점유율	소계	2013	2014	2015	2016	2017
합 계	100%	40,668	8,242	7,751	8,060	8,235	8,380
입법 및 선거관리	0.7%	293	47	57	60	63	66
지방행정 재정지원	57.4%	23,354	4,950	4,302	4,605	4,702	4,795
재 정 금 융	32.8%	13,330	2,560	2,612	2,665	2,719	2,774
일 반 행 정	9.1%	3,691	685	780	730	751	745



2. 공공질서 및 안전분야

정책방향

- 현장중심 재난대응역량 강화를 통한 주민생명과 안전관리 강화
- 과학적·체계적 예방중심 소방안전대책 추진
- 하도준설 및 정비를 통한 재해예방, 자연형 생태하천 조성
- 자연재해 취약지역 재해위험지구 지정관리 및 정비

주요 투자사업

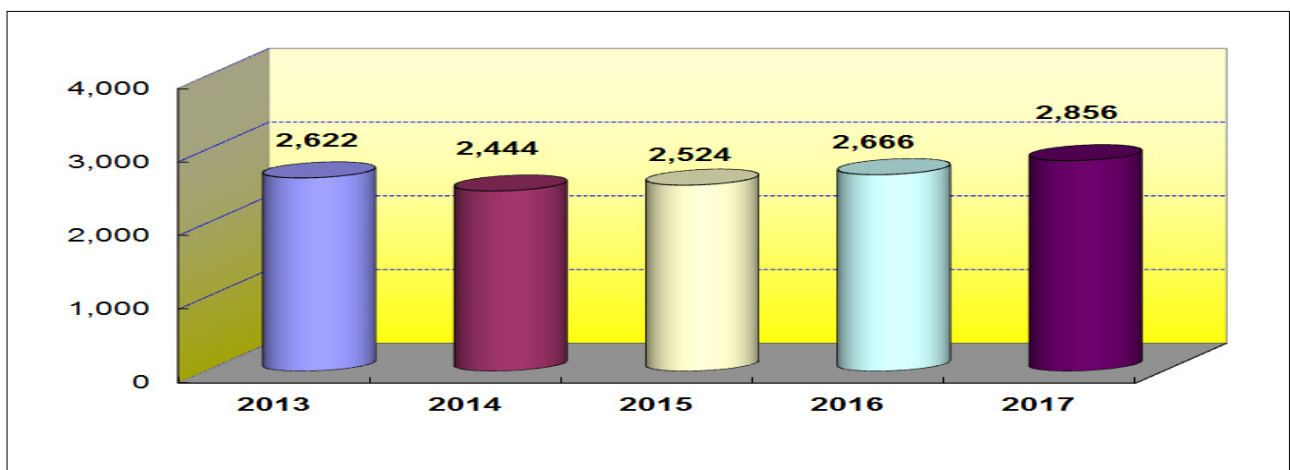
○ 재난·재해예방

- 수해상습지 개선 2,235억원
- 재해위험지구 정비 지원 2,185억원
- 소하천 정비사업 지원 2,146억원
- 생태하천 조성사업 1,983억원
- 고향의 강 정비 1,653억원

연도별 투자계획

(단위 : 억원)

부 문 별	점유율	소계	2013	2014	2015	2016	2017
합 계	100%	13,112	2,622	2,444	2,524	2,666	2,856
재난방재·민방위	100%	13,112	2,622	2,444	2,524	2,666	2,856



3. 교육 분야

정책방향

- 지역과 국가발전을 이끌 미래인재 양성을 위한 프로그램의 보완·확대
- 국제적 사고능력을 함양한 지역미래인재 육성
- 평생교육으로 새로운 지식 정보 제공

주요 투자사업

○ 유아 및 초중등교육

- 미래인재 육성 12,545억원
(교육재정지원, 행복학교 운영, 농어촌 방과후 영어학교,
특성화고 해외인턴십 원어민 교사배치 등)

○ 고등교육

- 도립 청양대학 육성 지원 520억원

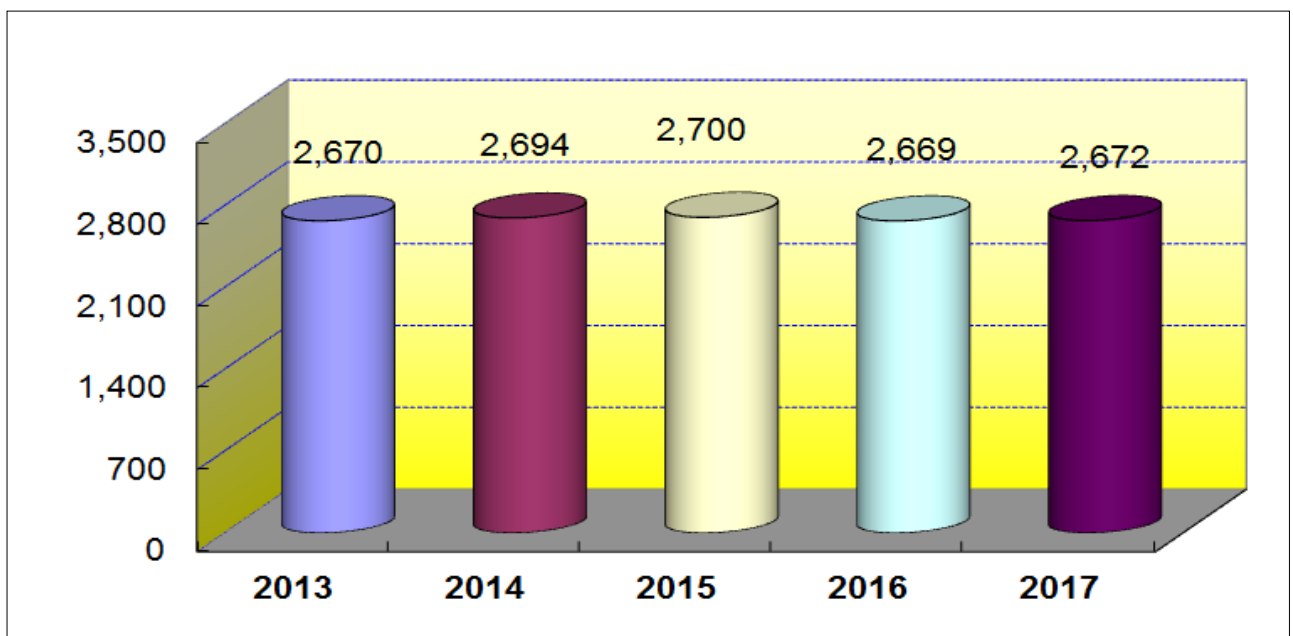
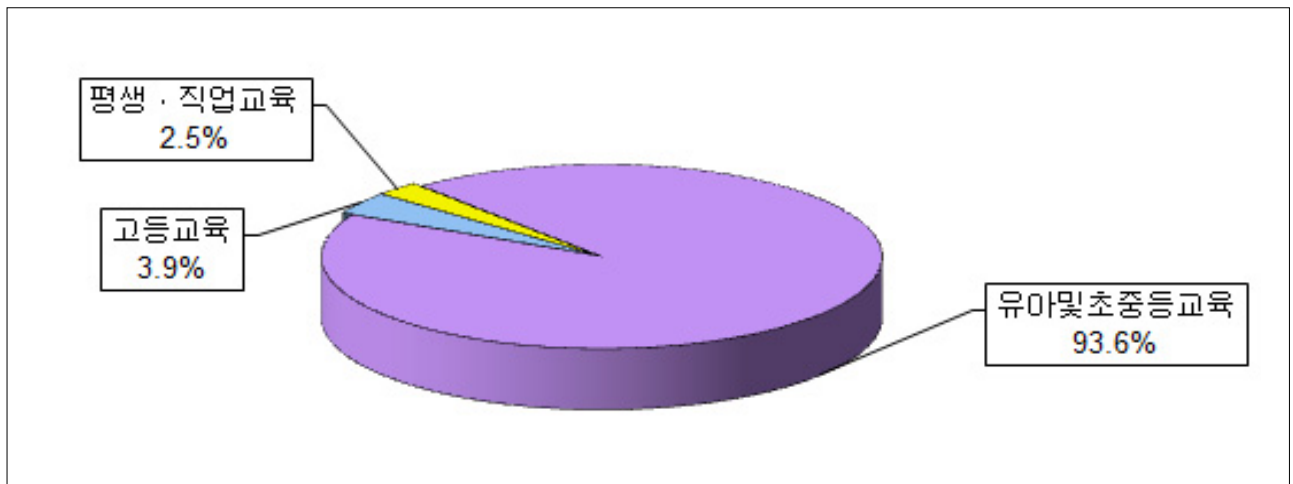
○ 평생·직업교육

- 충청남도 인재육성재단 지원 242억원
- 충청남도 평생교육 진흥원 운영 58억원

연도별 투자계획

(단위 : 억원)

부 문 별	점유율	소계	2013	2014	2015	2016	2017
합 계	100%	13,405	2,670	2,694	2,700	2,669	2,672
유아 및 초중등교육	93.6%	12,545	2,509	2,509	2,509	2,509	2,509
고 등 교 육	3.9%	520	94	99	104	109	114
평 생 · 직 업 교 육	2.5%	340	67	86	87	51	49



4. 문화 및 관광 분야

정책방향

- 200만 도민의 삶의 질 향상을 위한 문화예술 향유기회 확대로 문화복지 실현
- 적극적인 관광 홍보 및 관람객 유치 마케팅 전개
- 대규모 행사 및 관광지 개발을 통한 지역경제 활성화

주요 투자사업

○ 문화예술

- 내포신도시 문화시설 건립 1,440억원
- 공립예술단 운영 295억원
- 문화재 보존관리 지원 262억원
- 시도지정문화재 보수정비 247억원
- 황새마을 조성 222억원

○ 관 광

- 안면도관광지 공공시설 설치 및 운영 지원 250억원
- 문화관광자원 개발 사업 225억원
- 서해안권 광역 관광개발사업 192억원
- 백제문화제 지원 110억원
- 문화관광축제 지원 68억원

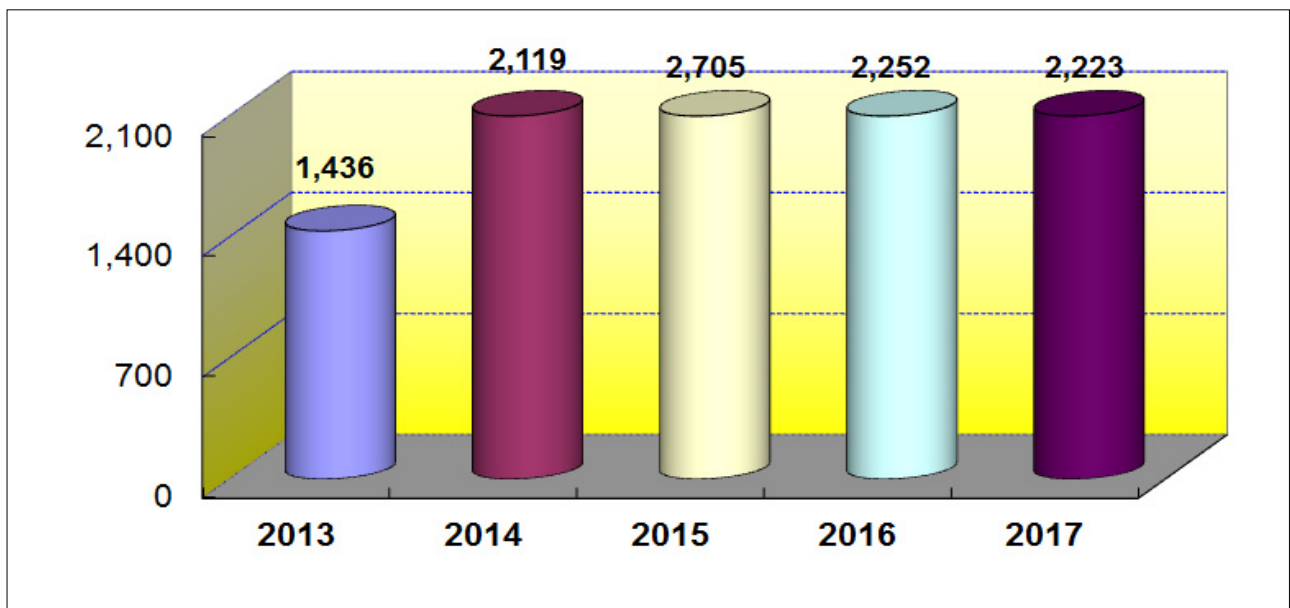
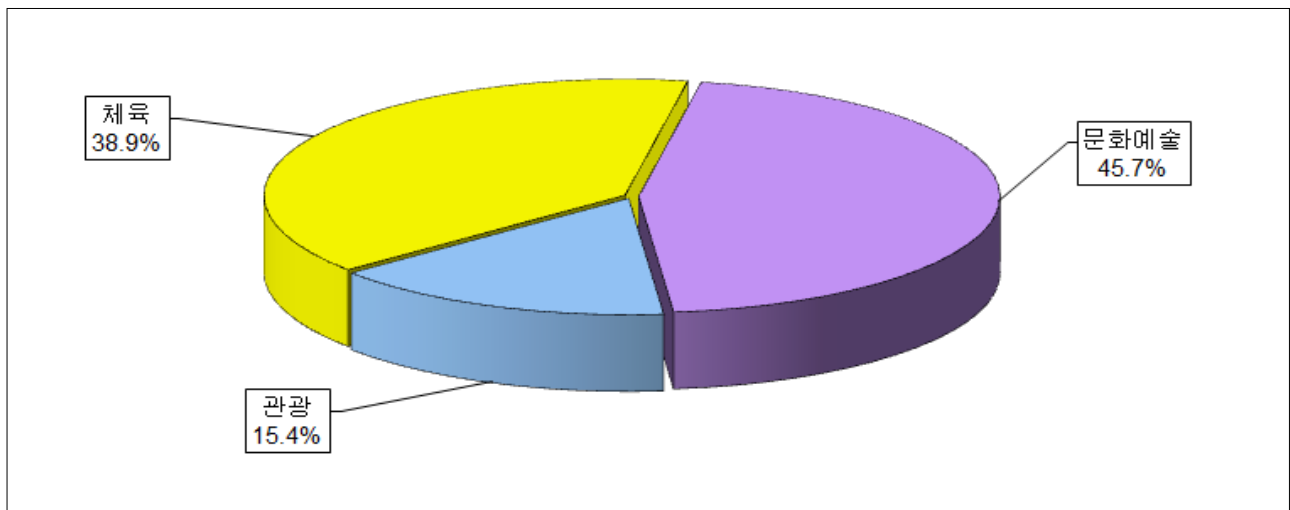
○ 체 육

- 2016 전국체육대회 준비 722억원
- 전국체전 경기장 시설 확충 483억원
- 전국체전 선수육성 및 강화 훈련 450억원
- 지방체육시설 지원 421억원
- 전국체전 시군청 체육팀 육성 312억원

연도별 투자계획

(단위 : 억원)

부 문 별	점유율	소계	2013	2014	2015	2016	2017
합 계	100%	10,735	1,436	2,119	2,705	2,252	2,223
문 화 예 술	45.7%	4,904	618	1106	930	846	1404
관 광	15.4%	1,657	259	232	483	366	317
체 육	38.9%	4,174	559	781	1292	1040	502



5. 환경보호 분야

정책방향

- 기후변화에 적극적인 대응과 친환경 녹색성장 기반구축
- 생활폐기물 공공처리시설 확충 및 폐기물 종합 관리
- 수질오염총량제 체제 구축으로 『맑고 깨끗한 물』 확보

주요 투자사업

○ 상하수도·수질

- 공공하수처리시설 3,579억원
- 농어촌 지방상수도사업 지원 3,281억원
- 하수관거 정비 지원 2,876억원
- 하수관거정비 BTL사업 임대료 지급 1,988억원
- 농어촌마을 하수도 정비 1,757억원
- 생태하천복원사업 지원 779억원
- 소규모 수도시설 개량사업 지원 623억원
- 면단위 하수처리시설 설치 지원 474억원
- 하수처리수 재이용사업 250억원

○ 폐기물

- 쓰레기소각시설 확충(민자, 서산) 353억원
- 비위생매립지 정비 지원 194억원
- 소각시설 설치 지원 139억원

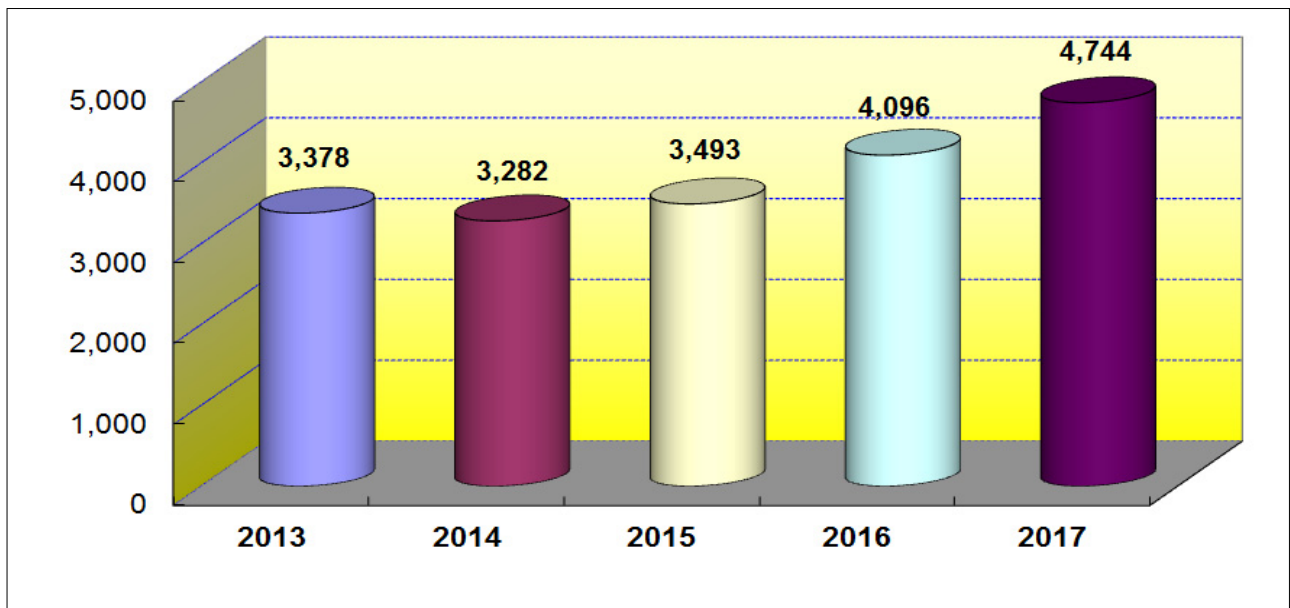
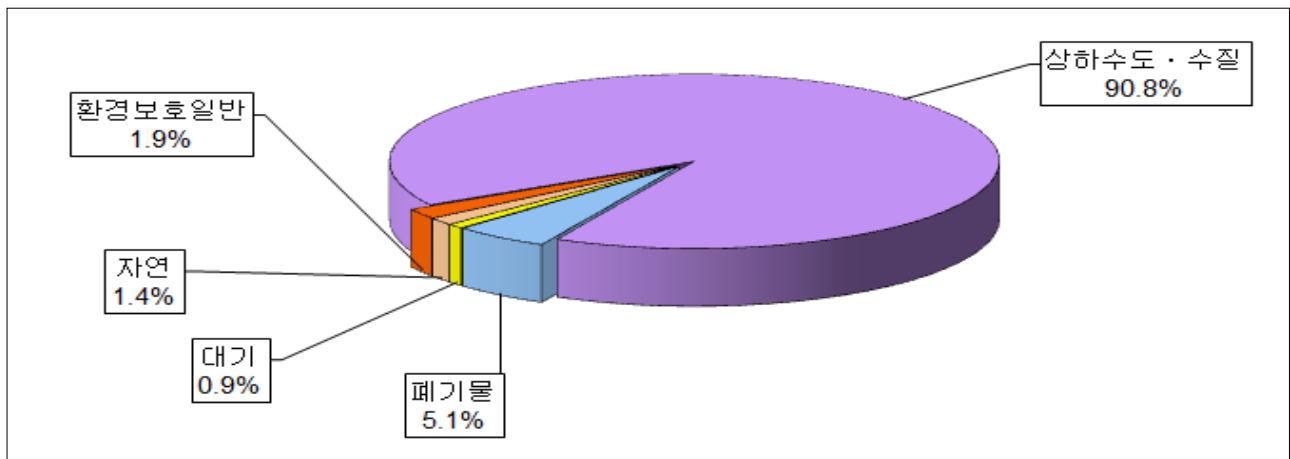
○ 대기, 자연 및 환경보호일반

- 기후변화대책 추진 158억원
- 도립공원개발 및 관리지원 104억원

연도별 투자계획

(단위 : 억원)

부 문 별	점유율	소계	2013	2014	2015	2016	2017
합 계	100%	18,993	3,378	3,282	3,493	4,096	4,744
상 하 수 도 · 수 질	90.8%	17,237	3,081	2,896	3,043	3,693	4,524
폐 기 물	5.1%	962	149	224	269	257	63
대 기	0.9%	164	40	32	33	29	30
자 연	1.4%	262	40	42	56	58	66
환 경 보 호 일 반	1.9%	368	68	88	92	59	61



6. 사회복지 분야

정책방향

- 삶의 질 향상을 위한 저소득층 생활 보장 및 자활 지원
- 취약계층에 대한 생활보호와 탈빈곤·자립지원 강화
- 복지비용의 효율성 제고를 위한 사회복지 전달체계 개선
- ※ 기초노령연금, 장애연금, 기초생활보장비, 영유아 보육료 등 복지분야 개정 법령에 의거 지방비 부담 가중과 재정여건 악화

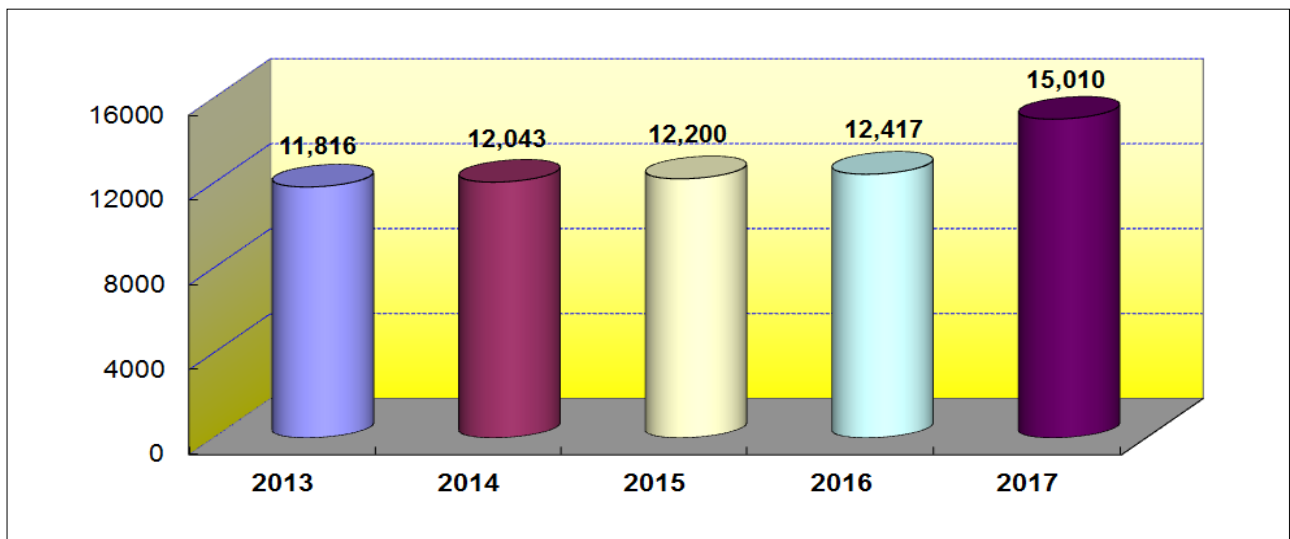
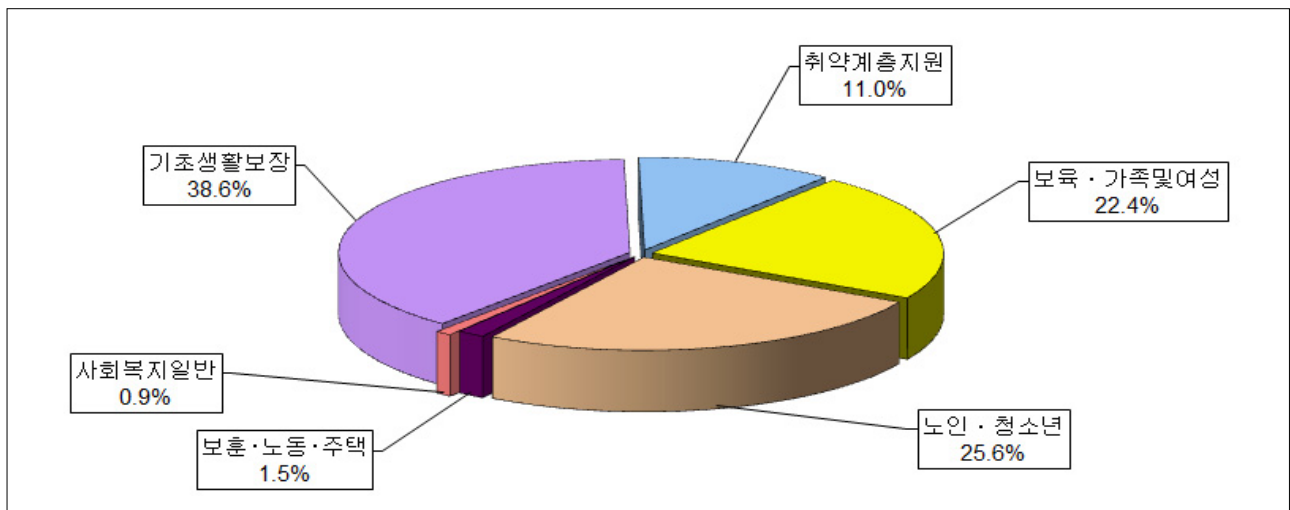
주요 투자사업

- 기초생활보장
 - 의료급여진료비 지급 12,464억원
 - 기초생활보장급여 지원 8,131억원
- 취약계층지원
 - 장애인거주시설 운영 1,432억원
 - 장애인 연금 지원 1,139억원
 - 장애인 활동지원 907억원
 - 아동복지 생활안정 지원 421억원
- 보육·가족및여성
 - 영유아 보육료 지원 7,333억원
 - 어린이집 미이용아동 양육지원 2,629억원
 - 보육 돌봄서비스 1,645억원
- 노인·청소년
 - 기초노령연금 12,583억원
 - 노인복지시설 지원 1,145억원
 - 어르신 일자리 사업 660억원
- 보훈·노동·주택
 - 도시주거환경개선사업지원 253억원
 - 지역공동체 일자리사업 217억원
- 사회복지일반
 - 지역사회서비스 투자사업 추진 517억원

연도별 투자계획

(단위 : 억원)

부 문 별	점유율	소계	2013	2014	2015	2016	2017
합 계	100%	63,486	11,816	12,043	12,200	12,417	15,010
기 초 생 활 보 장	38.6%	24,483	4,801	4,908	4,918	4,925	4,931
취 약 계 층 지 원	11.0%	6,968	1,221	1,274	1,348	1,402	1,723
보 육 및 가 족 여 성	22.4%	14,212	2,667	2,777	2,842	2,961	2,965
노 인 및 청 소 년	25.6%	16,283	2,801	2,776	2,773	2,836	5,097
보 훈·노 동·주 택	1.5%	970	211	206	203	175	175
사 회 복 지 일 반	0.9%	570	115	102	116	118	119



7. 보건 분야

정책방향

- 질병으로부터 도민 건강 보호를 위한 전염병 관리
- 만성질환(희귀난치성 유전자질환, 암 등) 예방 및 지원
- 의료기관 현대화, 응급의료체계 구축 등 주민의료서비스 향상

주요 투자사업

○ 보건의료

- 농어촌보건소 등 이전신축 572억원
- 정신요양시설 운영 지원 554억원
- 국가예방접종 실시 360억원
- 지역사회 통합 건강증진사업 297억원
- 보건환경연구원 청사 이전 275억원
- 지역정신건강증진센터 운영 지원 90억원
- 희귀 난치성질환자 의료비 지원 77억원
- 암 조기검진 사업 72억원

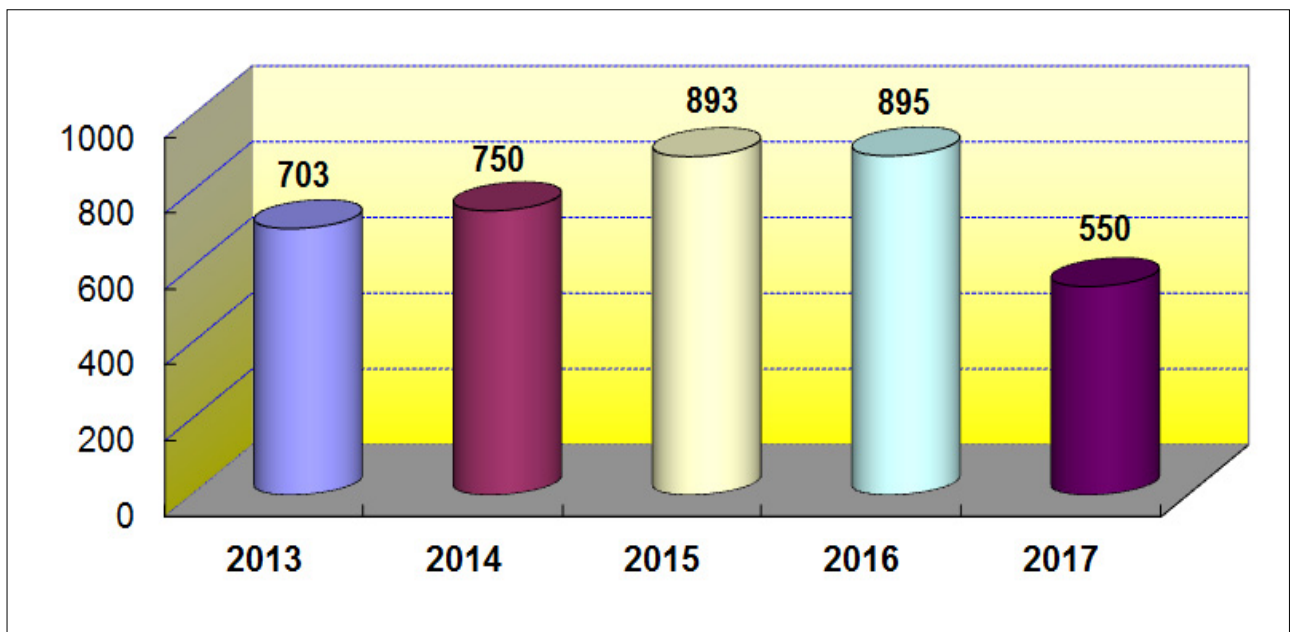
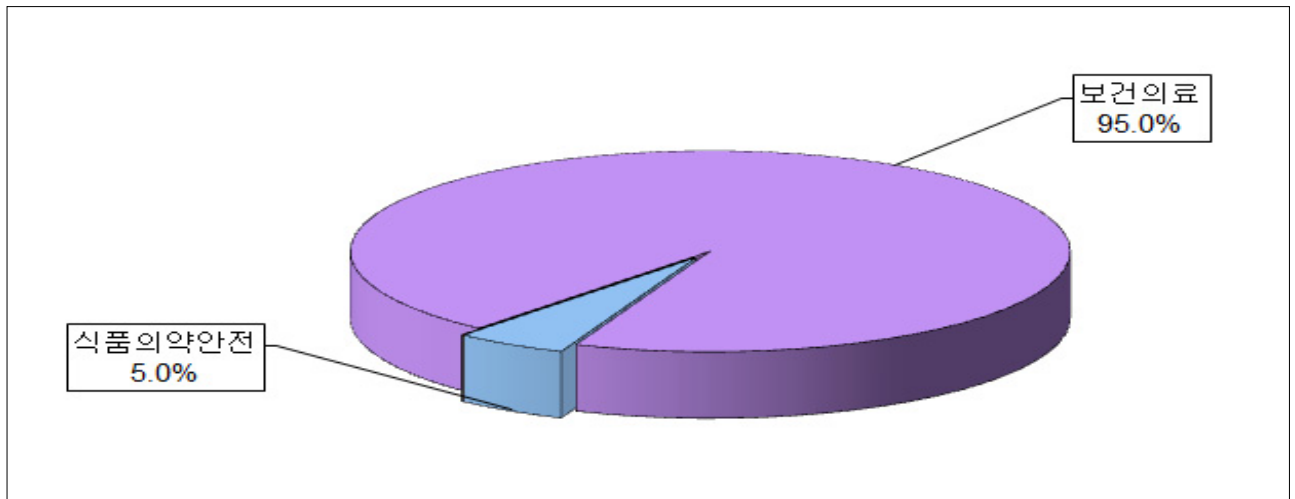
○ 식품의약품안전

- 취약지역 응급의료기관 육성 87억원
- 식의약 안전 관리 5억원

연도별 투자계획

(단위 : 억원)

부 문 별	점유율	소계	2013	2014	2015	2016	2017
합 계	100.0%	3,791	703	750	893	895	550
보 건 의 료	95.0%	3,600	656	705	848	853	538
식 의 약 안 전	5.0%	191	47	45	45	42	12



8. 농림·해양수산 분야

정책방향

- FTA 등 농수산물 시장개방에 따른 경쟁력 있고 지속 가능한 농림 수산업 육성
- 친환경 중심의 고품질 농·식품 개발 육성
- 농축수산물 유통체제 개선 및 소비자 중심 품질관리
- 농어업·농어촌 발전 장·단기 계획의 차질 없는 추진

주요 투자사업

- 해양수산·어촌
 - 지방어항 건설 719억원
 - 연근해어선 감척 325억원
 - 해면양식기반 조성 277억원
 - 수산물 가공산업 육성 241억원
 - 인공어초 시설 198억원
 - 연안 바다목장 조성사업 지원 195억원
 - 연안정비사업 지원 161억원
 - 수산종묘관리 사업 158억원
 - 친환경 양식어업 육성 60억원
 - 천일염산업 육성 지원 37억원
 - 수산자원 환경조성 17억원

○ 임업·산촌

- 숲가꾸기사업 지원 1,100억원
- 사방사업 지원 779억원
- 행복한 삶의 공원 조성 245억원
- 산불방지 지원 310억원
- 조림사업 지원 307억원
- 도시숲조성 지원 155억원
- 산불진화 헬기 임차 19억원

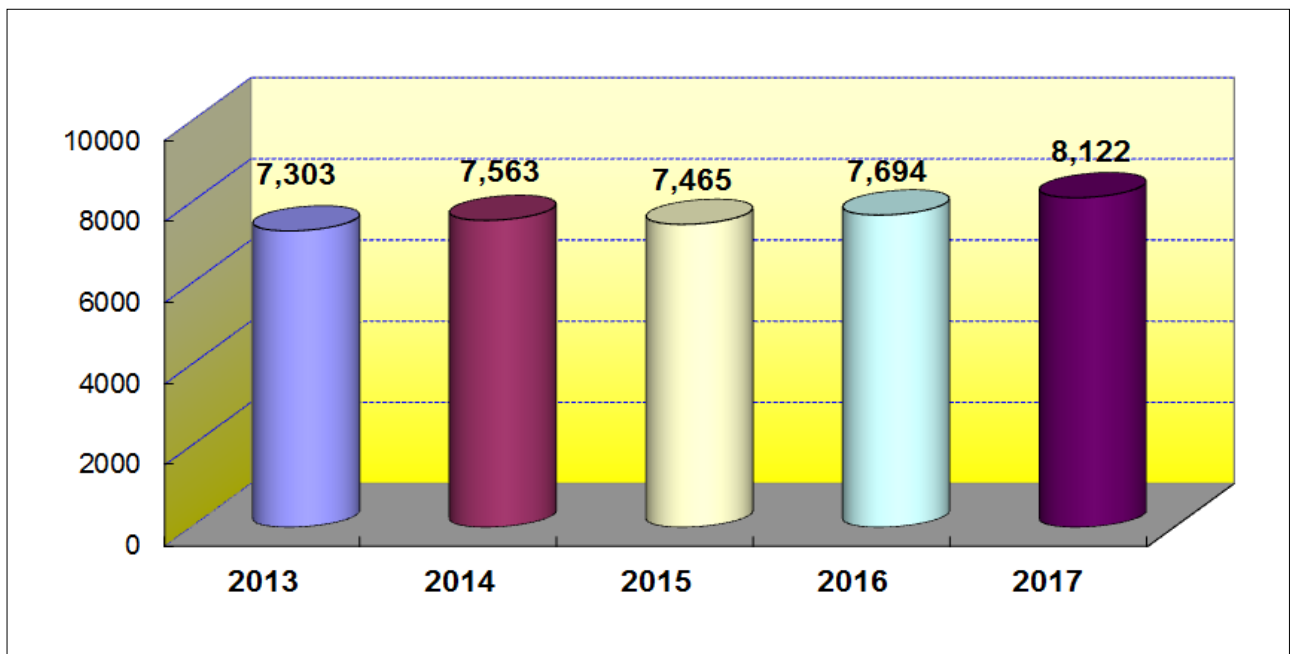
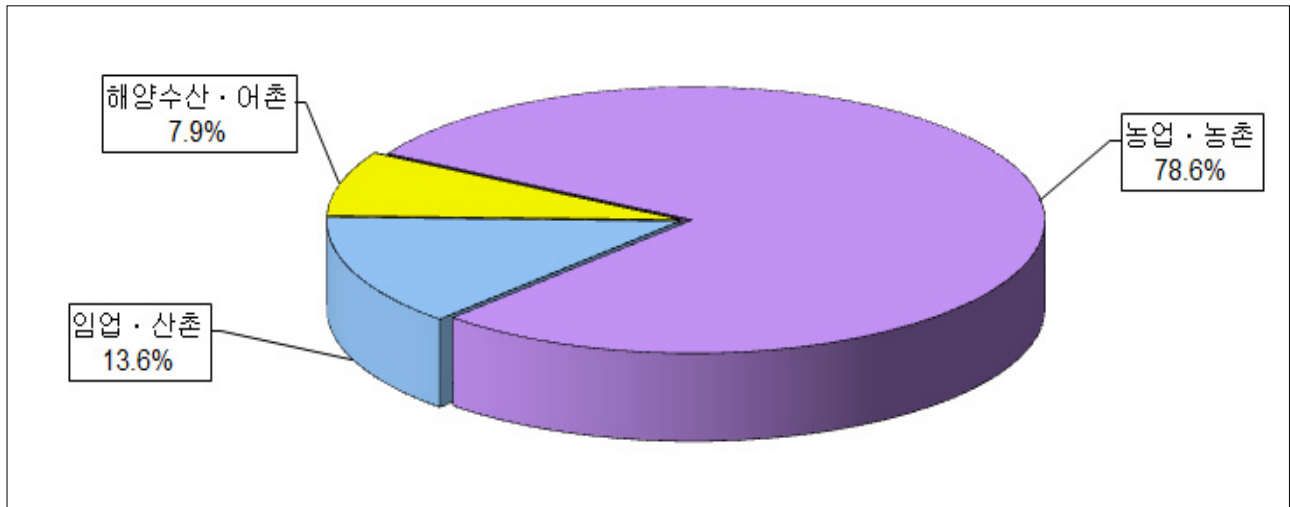
○ 농업·농어촌

- 쌀소득등보전 직접 지불사업 지원 5,649억원
- 농촌마을 종합개발 지원 1,933억원
- 편안한 물길 1,656억원
- 배수개선 민간보조사업 1,018억원
- 농촌생활환경 정비 885억원
- 면소재지 종합 정비사업(거점면) 882억원
- 가축방역 847억원
- 양질 조사료생산 기반 조성 821억원
- 읍소재지 종합 정비사업(소도읍) 812억원
- 기계화경작로 확포장 지원 805억원
- 유기질비료 지원 620억원
- 가축분뇨 처리시설 552억원
- 시설원예에너지이용 효율화 사업 355억원
- 맞춤형 비료 공급 349억원
- 학교급식 추진 172억원

연도별 투자계획

(단위 : 억원)

부 문 별	점유율	소계	2013	2014	2015	2016	2017
합 계	100.0%	38,147	7,303	7,563	7,465	7,694	8,122
농 업 · 농 촌	78.6%	29,965	5,648	5,839	5,861	6,090	6,527
임 업 · 산 촌	13.6%	5,184	994	1,041	1,052	1,048	1,049
해 양 수 산 · 어 촌	7.9%	2,998	661	683	552	556	546



9. 산업·중소기업 분야

정책방향

- 중소기업 자금의 적기 지원으로 기업의 경영안정 도모
- 전략산업의 기술 혁신역량 강화를 위한 중소벤처기업 육성
- 재래시장 현대화로 안정적 영업기반 조성 및 경쟁력 강화
- 고유가에 대비한 에너지의 효율적 관리 및 안정적 연료 공급

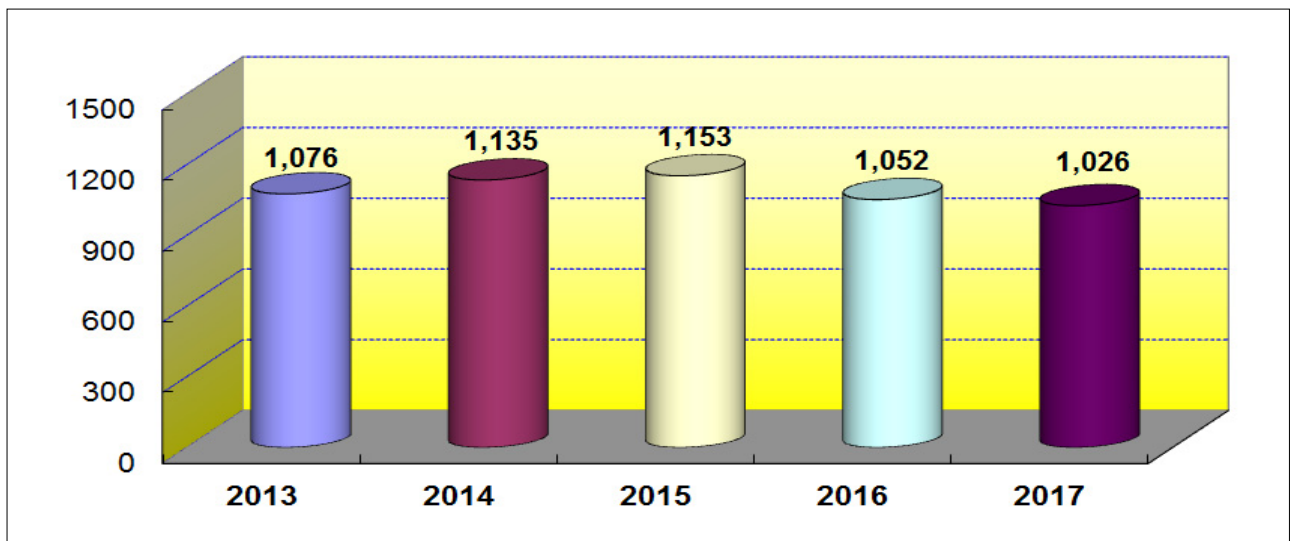
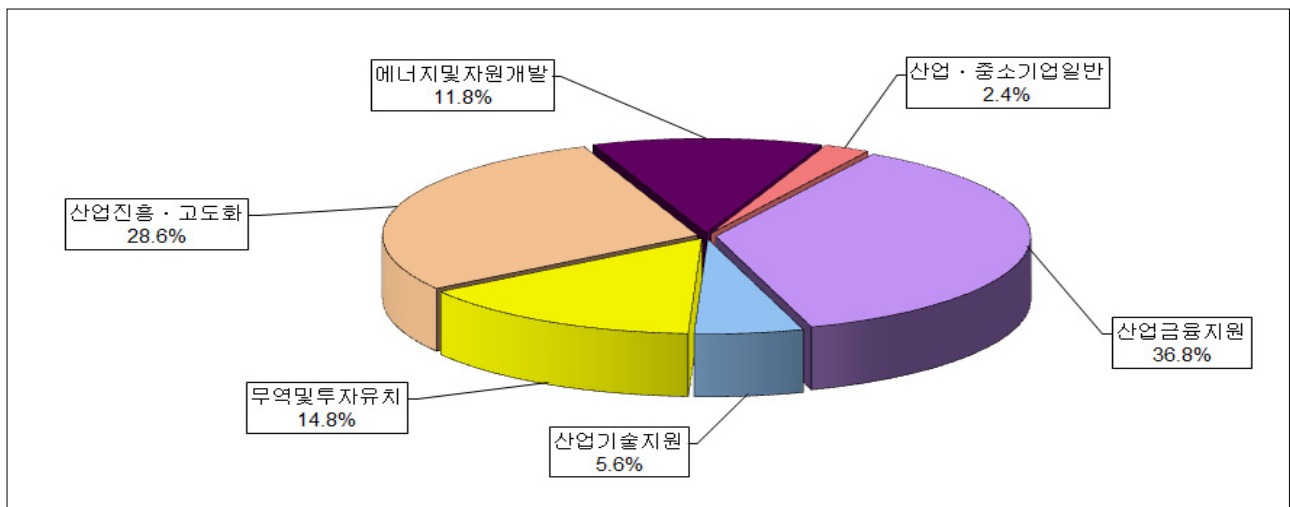
주요 투자사업

- 산업·중소기업 일반
 - 충남 경제진흥원 지원 79억원
- 산업진흥·고도화
 - 사회적기업 육성 513억원
 - 전통시장시설 현대화 368억원
- 무역 및 투자유치
 - 외국인 투자지역 조성 196억원
 - 외국인 학교 설립 지원 155억원
- 산업금융 지원
 - 기업이전 보조 1,366억원
 - 중소기업자금지원 이자 보전 373억원
 - 충남신용보증재단 운영 165억원

연도별 투자계획

(단위 : 억원)

부 문 별	점유율	소계	2013	2014	2015	2016	2017
합 계	100.0%	5,442	1,076	1,135	1,153	1,052	1,026
산업금융지원	36.8%	2,001	410	397	398	398	398
산업기술지원	5.6%	304	59	63	62	59	61
무역 및 투자유치	14.8%	808	113	132	191	206	166
산업진흥·고도화	28.6%	1,556	351	356	355	241	253
에너지 및 자원개발	11.8%	644	101	136	135	136	136
산업중소기업일반	2.4%	129	42	51	12	12	12



10. 수송·교통 분야

정책방향

- 충남 1시간 생활권 구축
- 안전하고 편리한 지방도 및 간선도로망 확립
- 대중교통서비스 향상으로 이용 접근성 확보

주요 투자사업

○ 도로

- 안전한 보행환경 조성 805억원
- 선장~염치 국지도 건설 1,076억원
- 안흥~태안 지방도 확포장 사업 971억원
- 지방도로 위험도로 개선 633억원
- 서산~부석 지방도 확포장 사업 704억원
- 농어촌도로 확포장등 정비사업 지원 298억원
- 염치~삼거간 도로 확포장 사업 587억원
- 강경~연무간 국가지원 지방도 사업 509억원
- 국방대진입도로 확포장 사업 451억원

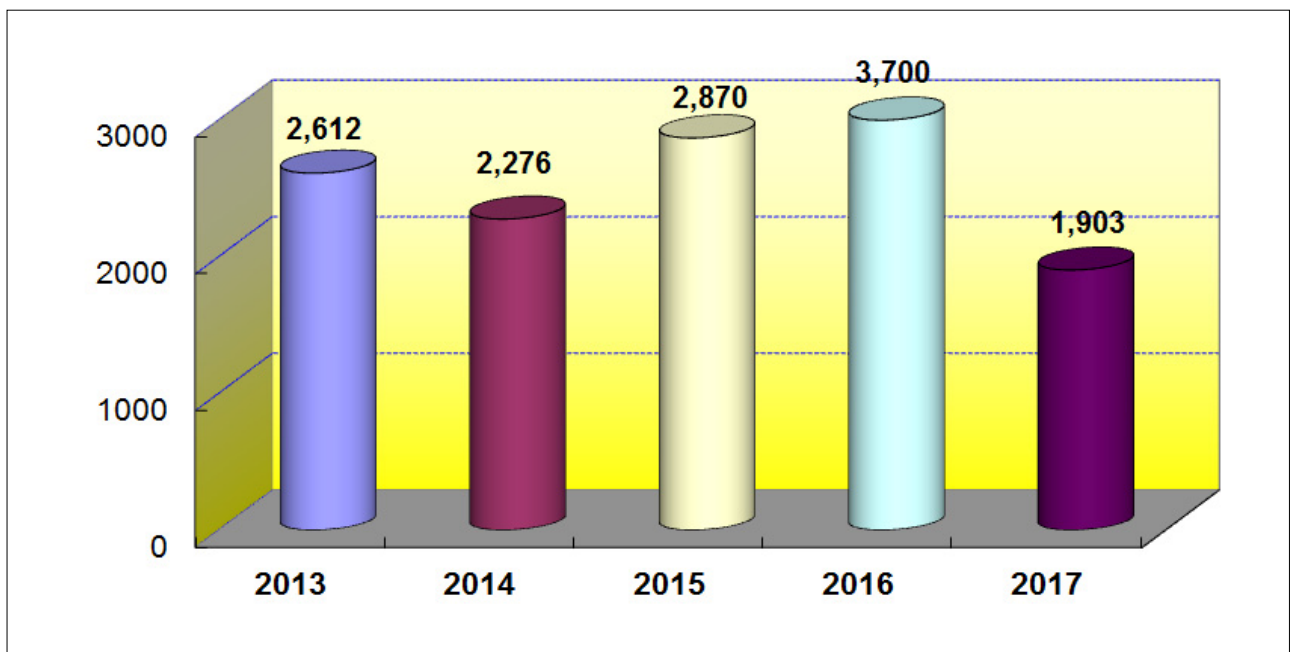
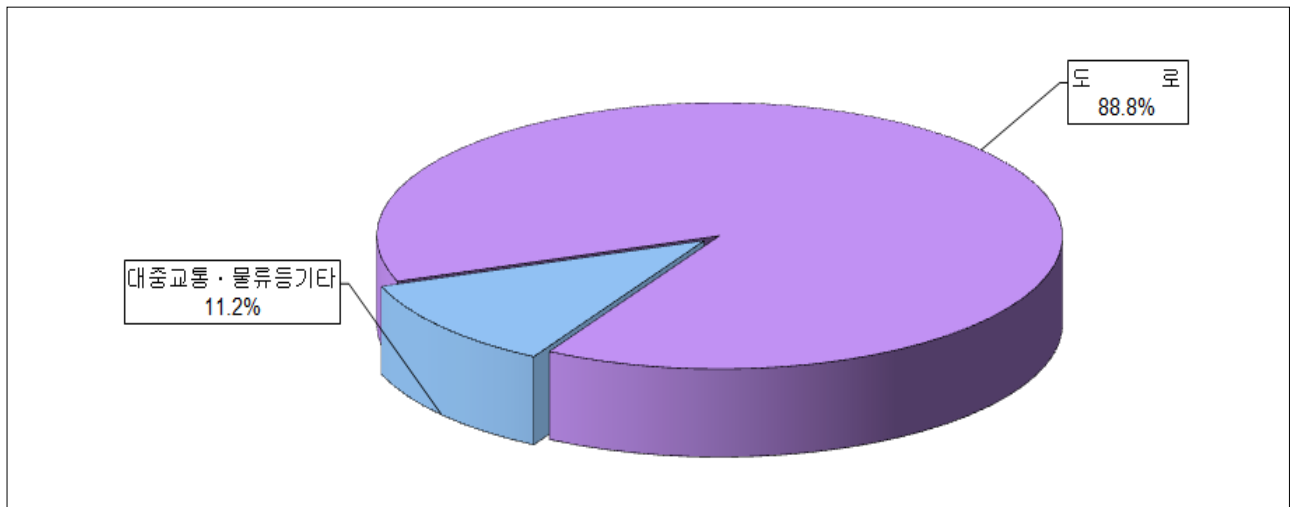
○ 대중교통·물류 등 기타

- 시내버스 관련사업 지원 597억원
- 시외버스 관련사업 지원 364억원
- 저상버스 도입 지원 지원 36억원

연도별 투자계획

(단위 : 억원)

부 문 별	점유율	소계	2013	2014	2015	2016	2017
합 계	100.0%	13,361	2,612	2,276	2,870	3,700	1,903
도 로	88.8%	11,865	2,070	2,042	2,625	3,466	1,662
대중교통 및 물류	11.2%	1,496	542	234	245	234	241



11. 국토 및 지역개발 분야

정책방향

- 국토 및 도시계획 수립시 기후변화 대응
- 지역균형 개발로 소득격차 해소 및 상생발전 촉진
- 친환경 교통수단 『자전거 이용』 활성화 사업 중점 추진

주요 투자사업

○ 수자원

- 하천 개보수 및 유지관리 205억원
- 국가하천 유지관리(4대강외~금강~충남)..... 408억원
- 하천기본계획 수립 404억원

○ 지역 및 도시

- 지역균형발전 사업 육성 2,599억원
- 개발촉진지구 개발 지원 924억원
- 내포보부상촌 조성 681억원
- 충남도청 신도시 진입도로 개설공사 504억원
- 자전거 인프라 구축 330억원
- 신도청~예산수덕사IC 진입도로 개설공사 491억원
- 도서종합개발 사업 지원 414억원
- 돈암서원 정비 116억원

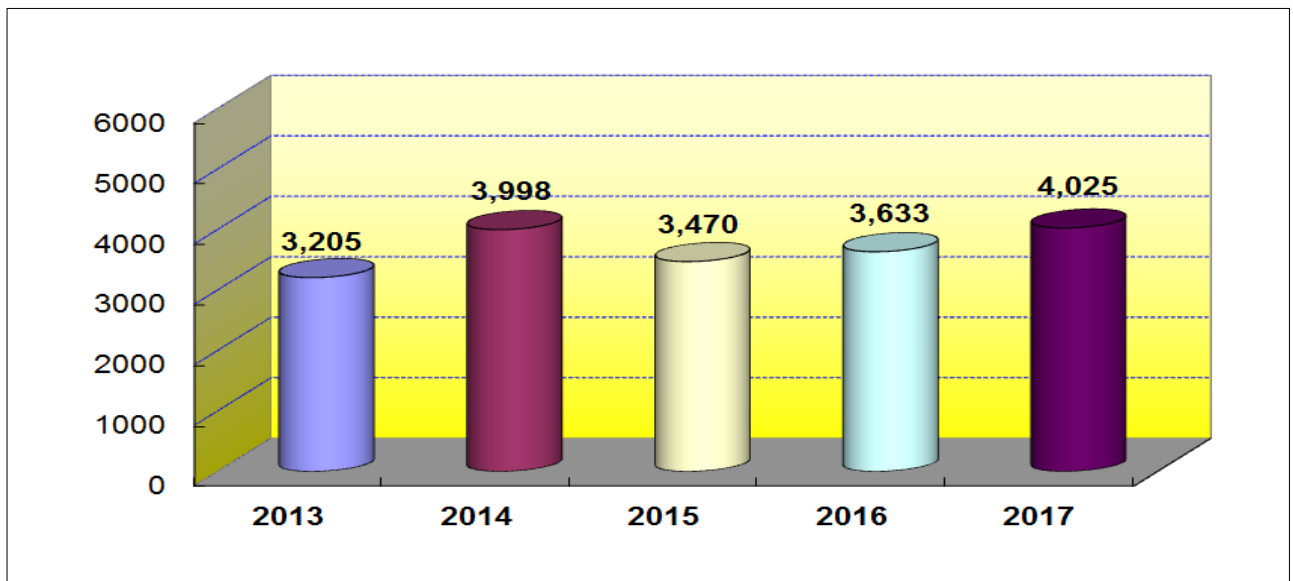
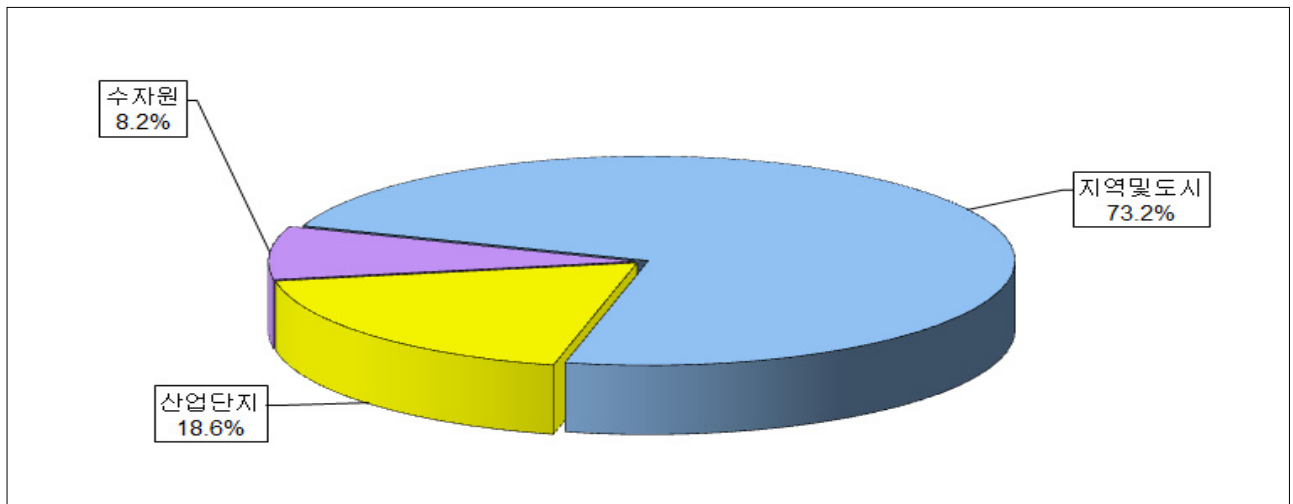
○ 산업단지

- 지방산업단지 공업용수건설 지원 1,907억원
- 통합 관로 1,048억원
- 지방산업단지 상생산업단지 조성 지원 241억원

연도별 투자계획

(단위 : 억원)

부 문 별	점유율	소계	2013	2014	2015	2016	2017
합 계	100.0%	18,331	3,205	3,998	3,470	3,633	4,025
수 자 원	8.2%	1,502	239	262	263	267	471
지 역 및 도 시	73.2%	13,424	2,597	2,741	2,551	2,672	2,863
산 업 단 지	18.6%	3,405	369	995	656	694	691



12. 과학기술 분야

정책방향

- 과학기술 인프라 구축, 전략산업 기반조성
- 글로벌 수준의 첨단산업 육성
- 지역산업기술을 통한 기업의 경쟁력 강화
- 산학연 연계 활성화를 통한 기업지원 강화

주요 투자사업

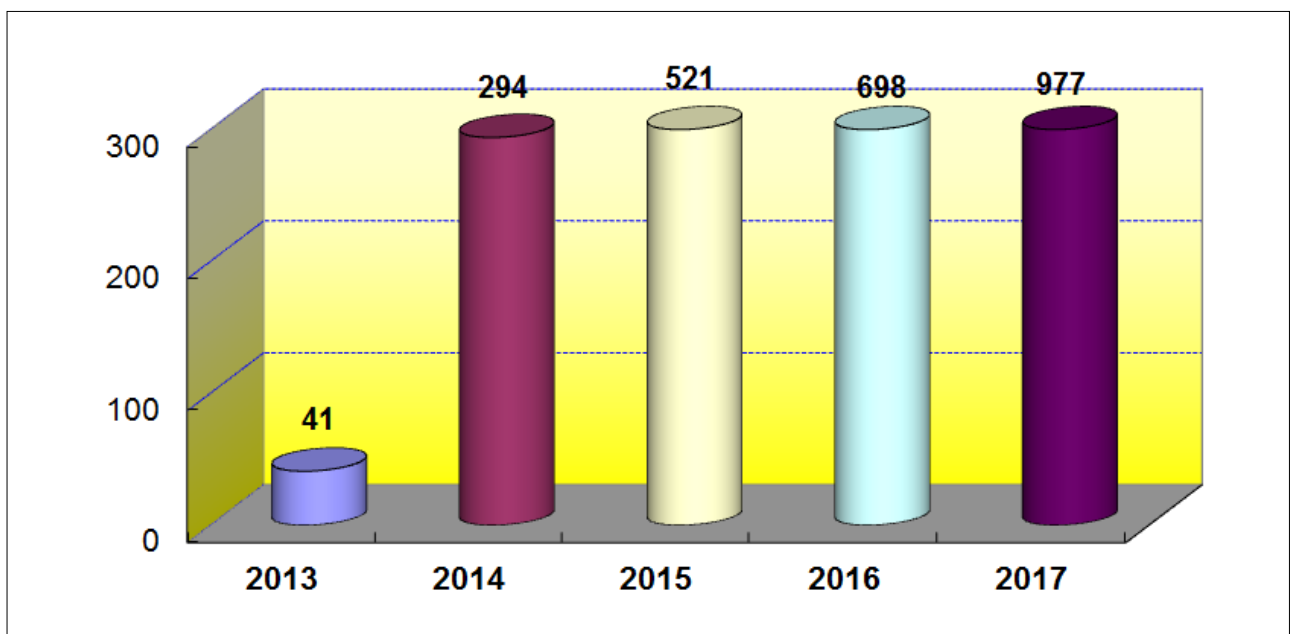
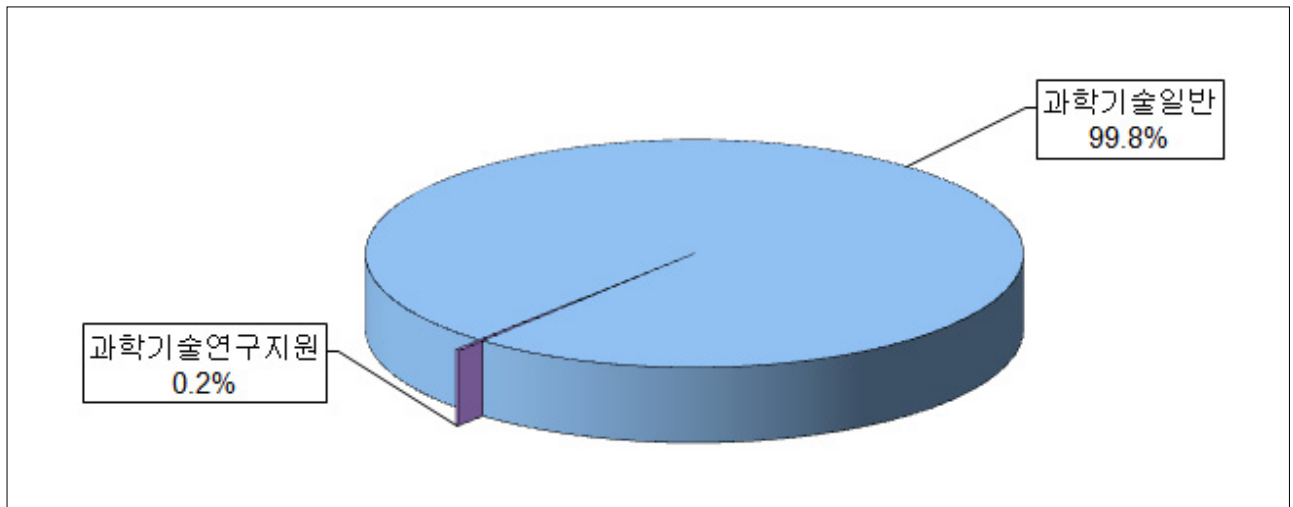
○ 과학기술일반

- 연료전지자동차 실용화 및 산업기반 육성 1,663억원
- 당진지구 산학융합지구 조성 230억원
- 자동차 의장전장 고감성 시스템개발 육성사업 200억원
- 수소충전소 및 자동차 보급사업 182억원
- 태양광 제조장비 테스트베드 구축 87억원
- 신산업정책 프로젝트사업 운영 53억원
- 동물약품 R&D 허브조성사업 50억원

연도별 투자계획

(단위 : 억원)

부 문 별	점유율	소계	2013	2014	2015	2016	2017
합 계	100.0%	2,531	41	294	521	698	977
과학기술연구지원	0.2%	5	1	1	1	1	1
과 학 기 술 일 반	99.8%	2,526	40	293	520	697	976



부 록

세부사업별 투자사업계획



세부사업계획서

회계연도 : 2014년

회계구분 : 일반회계 + 특별회계

분야 : 전체

부 문 : 전체

(단위 : 백만원)

분야·부문·정책·단위·세부사업	투융자	BTL	자원	총사업비	기투자	연도					계	향후
						소계	2013	2014	2015	2016		
합 계	계		계	37,270,790	9,850,331	22,758,854	4,260,108	4,336,408	4,490,683	4,705,236	4,966,418	4,661,605
	국고보조금		국고보조금	15,821,032	4,667,017	8,675,691	1,619,465	1,623,901	1,690,570	1,710,370	2,031,366	2,478,324
	관특보조금		관특보조금	7,352,839	2,965,785	2,947,626	553,678	570,383	607,776	612,687	603,102	1,439,428
	기금보조금		기금보조금	498,912	12,465	486,447	105,422	88,141	94,536	106,668	91,679	0
	시도비		시도비	13,495,007	2,102,064	10,649,090	1,981,543	2,053,983	2,097,801	2,275,511	2,240,251	743,853
	지방채		지방채	103,000	103,000	0	0	0	0	0	0	0
	(채무부담)		(채무부담)	5,995	0	5,995	695	800	1,500	1,500	1,500	0
	(민자등)		(민자등)	6,109,599	819,137	1,978,461	350,901	339,912	415,119	434,578	437,951	3,312,000
	3,765,034			3,765,034	0	3,765,034	766,774	713,007	745,538	762,404	777,311	0
	19,071			19,071	0	19,071	3,127	3,699	3,884	4,078	4,282	0
19,071			19,071	0	19,071	3,127	3,699	3,884	4,078	4,282	0	
19,071			19,071	0	19,071	3,127	3,699	3,884	4,078	4,282	0	
19,071	N		19,071	0	19,071	3,127	3,699	3,884	4,078	4,282	0	
2,150,924			2,150,924	0	2,150,924	458,438	393,404	423,651	433,225	442,207	0	
168,356			168,356	0	168,356	30,995	27,550	35,527	36,593	37,691	0	
168,356			168,356	0	168,356	30,995	27,550	35,527	36,593	37,691	0	
161,388	N		161,388	0	161,388	29,675	26,200	34,137	35,161	36,216	0	
161,388	N		161,388	0	161,388	29,675	26,200	34,137	35,161	36,216	0	
6,968	N		6,968	0	6,968	1,320	1,350	1,391	1,432	1,475	0	
6,968	N		6,968	0	6,968	1,320	1,350	1,391	1,432	1,475	0	
534,338			534,338	0	534,338	94,979	100,583	106,517	112,802	119,457	0	
534,338			534,338	0	534,338	94,979	100,583	106,517	112,802	119,457	0	
534,338	N		534,338	0	534,338	94,979	100,583	106,517	112,802	119,457	0	
534,338	N		534,338	0	534,338	94,979	100,583	106,517	112,802	119,457	0	
1,434,153			1,434,153	0	1,434,153	329,866	262,579	278,796	280,896	281,996	0	
7,741			7,741	0	7,741	1,541	1,400	1,500	1,600	1,700	0	
7,741			7,741	0	7,741	1,541	1,400	1,500	1,600	1,700	0	
7,741	N		7,741	0	7,741	1,541	1,400	1,500	1,600	1,700	0	

분야·부문·정책·단위·세부사업	투융자	BTL	재원	총사업비	기투자	연도별 투자액					향 후	
						소 계	2013	2014	2015	2016		2017
세외수입업무 선진화				1,426,412	0	1,426,412	328,345	261,179	277,296	279,296	280,296	0
재정보전금 및 징수교부금	N	N	계	1,426,412	0	1,426,412	328,345	261,179	277,296	279,296	280,296	0
선진회계행정 실현			시 도 비	1,426,412	0	1,426,412	328,345	261,179	277,296	279,296	280,296	0
안정적 물품수급 및 공용차량관리				14,077	0	14,077	2,578	2,692	2,810	2,934	3,063	0
물품수급 및 공용차량관리	N	N	계	14,077	0	14,077	2,578	2,692	2,810	2,934	3,063	0
			시 도 비	14,077	0	14,077	2,578	2,692	2,810	2,934	3,063	0
재정·금융				1,326,529	0	1,326,529	254,904	260,002	265,202	270,506	275,916	0
지역개발기금관리				1,326,529	0	1,326,529	254,904	260,002	265,202	270,506	275,916	0
채권 상환				1,326,529	0	1,326,529	254,904	260,002	265,202	270,506	275,916	0
지역개발채권 상환	N	N	계	1,326,529	0	1,326,529	254,904	260,002	265,202	270,506	275,916	0
			시 도 비	1,326,529	0	1,326,529	254,904	260,002	265,202	270,506	275,916	0
일반행정				288,510	0	288,510	50,306	55,902	52,801	54,595	54,906	0
활기찬 도정홍보				26,246	0	26,246	4,827	5,301	5,182	5,370	5,565	0
도정시책 홍보				22,129	0	22,129	4,128	4,272	4,420	4,575	4,734	0
도정홍보 정책개발	N	N	계	4,480	0	4,480	844	869	895	922	950	0
			시 도 비	4,480	0	4,480	844	869	895	922	950	0
도정홍보 인재를 발간 및 개발	N	N	계	6,707	0	6,707	1,228	1,282	1,339	1,398	1,459	0
			시 도 비	6,707	0	6,707	1,228	1,282	1,339	1,398	1,459	0
효율적인 도정홍보	N	N	계	10,707	0	10,707	2,013	2,075	2,139	2,206	2,274	0
			시 도 비	10,707	0	10,707	2,013	2,075	2,139	2,206	2,274	0
충청남도 홍보관 관리	N	N	계	235	0	235	43	45	47	49	51	0
			시 도 비	235	0	235	43	45	47	49	51	0
인터넷 홍보 강화				4,117	0	4,117	699	1,030	762	795	830	0
충남넷 홈페이지 서비스 향상	N	N	계	1,699	0	1,699	256	567	279	292	304	0
			시 도 비	1,699	0	1,699	256	567	279	292	304	0
뉴미디어 홍보 강화	N	N	계	2,418	0	2,418	443	462	483	504	526	0
			시 도 비	2,418	0	2,418	443	462	483	504	526	0
선진모범 도정 구현				33,310	0	33,310	5,410	7,050	6,400	6,950	7,500	0
도정 주요정책 개발 및 지원				33,310	0	33,310	5,410	7,050	6,400	6,950	7,500	0
주요정책 개발 및 실무지원	N	N	계	4,710	0	4,710	1,010	850	900	950	1,000	0
			시 도 비	4,710	0	4,710	1,010	850	900	950	1,000	0
충남발전연구원 운영지원	N	N	계	28,600	0	28,600	4,400	6,200	5,500	6,000	6,500	0
			시 도 비	28,600	0	28,600	4,400	6,200	5,500	6,000	6,500	0
행정혁신				10,935	0	10,935	295	2,645	2,653	2,668	2,674	0

분야·부문·정책·단위·세부사업	투융자	BTL	재원	총사업비	기투자	연 도					계	향 후
						소 계	2013	2014	2015	2016		
평기활동 강화				10,935	0	10,935	295	2,645	2,653	2,668	2,674	0
	N	N	계	934	0	934	182	182	184	193	193	0
			시 도 비	934	0	934	182	182	184	193	193	0
성과관리 운영				10,001	0	10,001	113	2,463	2,469	2,475	2,481	0
	N	N	계	10,001	0	10,001	113	2,463	2,469	2,475	2,481	0
			시 도 비	10,001	0	10,001	113	2,463	2,469	2,475	2,481	0
주요업무 평가				3,250	0	3,250	650	650	650	650	650	0
			(민자 등)	3,250	0	3,250	650	650	650	650	650	0
				14,014	0	14,014	2,446	3,010	2,730	2,858	2,970	0
국제화기반 확립				11,052	0	11,052	2,006	2,163	2,215	2,298	2,370	0
				5,060	0	5,060	920	1,000	1,020	1,050	1,070	0
	N	N	계	5,060	0	5,060	920	1,000	1,020	1,050	1,070	0
공무원 해외 교류				2,785	0	2,785	475	540	560	590	620	0
	N	N	계	2,785	0	2,785	475	540	560	590	620	0
			시 도 비	2,785	0	2,785	475	540	560	590	620	0
상해사무소 활동 지원(도급경비)				376	0	376	70	73	75	78	80	0
	N	N	계	376	0	376	70	73	75	78	80	0
			시 도 비	376	0	376	70	73	75	78	80	0
구마모토사무소 활동 지원(도급경비)				2,830	0	2,830	540	550	560	580	600	0
	N	N	계	2,830	0	2,830	540	550	560	580	600	0
			시 도 비	2,830	0	2,830	540	550	560	580	600	0
LA사무소 활동 지원(도급경비)				2,963	0	2,963	441	847	515	560	600	0
				828	0	828	138	150	160	180	200	0
	N	N	계	828	0	828	138	150	160	180	200	0
국제협력 추진역량 강화 활동				924	0	924	169	175	185	195	200	0
	N	N	계	924	0	924	169	175	185	195	200	0
			시 도 비	924	0	924	169	175	185	195	200	0
해외지방정부와 상호교류·협력				690	0	690	60	360	80	90	100	0
	N	N	계	690	0	690	60	360	80	90	100	0
			시 도 비	690	0	690	60	360	80	90	100	0
국제 민간교류 확대				520	0	520	73	162	90	95	100	0
	N	N	계	520	0	520	73	162	90	95	100	0
			시 도 비	520	0	520	73	162	90	95	100	0
활기찬 직장 분위기 조성				34,688	0	34,688	8,273	8,878	5,809	5,845	5,883	0
				34,688	0	34,688	8,273	8,878	5,809	5,845	5,883	0
			후생복지 증진	34,688	0	34,688	8,273	8,878	5,809	5,845	5,883	0
맞춤형복지제도 운영				30,288	0	30,288	7,444	8,024	4,930	4,940	4,950	0
	N	N	계	30,288	0	30,288	7,444	8,024	4,930	4,940	4,950	0
			시 도 비	30,288	0	30,288	7,444	8,024	4,930	4,940	4,950	0
공무원 후생복지 부담금				4,399	0	4,399	829	853	879	905	933	0
	N	N	계	4,399	0	4,399	829	853	879	905	933	0
			시 도 비	4,399	0	4,399	829	853	879	905	933	0
선진차지도정 구현				40,005	0	40,005	7,327	7,650	7,986	8,338	8,704	0
				31,189	0	31,189	5,712	5,964	6,226	6,500	6,786	0
			도,시군간 상생협력체계구축	31,189	0	31,189	5,712	5,964	6,226	6,500	6,786	0
자치행정 관련 운영				21,839	0	21,839	4,000	4,176	4,360	4,552	4,752	0
	N	N	계	21,839	0	21,839	4,000	4,176	4,360	4,552	4,752	0
			기 금 보 조 금	21,839	0	21,839	4,000	4,176	4,360	4,552	4,752	0
공무원 인재양성을 위한 교육훈련 강화				9,349	0	9,349	1,712	1,788	1,866	1,949	2,034	0
				8,816	0	8,816	1,615	1,686	1,760	1,837	1,918	0
			시 도 비	8,816	0	8,816	1,615	1,686	1,760	1,837	1,918	0

분야·부문·정책·단위·세부사업	투융자	BTL	재원	총사업비	기투자	연 도					계	향 후
						소 계	2013	2014	2015	2016		
공무원 국내교육훈련	N		계	8,816	0	8,816	1,615	1,686	1,760	1,837	1,918	0
			시 도 비	8,816	0	8,816	1,615	1,686	1,760	1,837	1,918	0
충남 도민익시 함양 도의 정신 고취				5,214	0	5,214	955	997	1,041	1,087	1,135	0
			계	5,214	0	5,214	955	997	1,041	1,087	1,135	0
사회단체육성지원	N		계	5,214	0	5,214	955	997	1,041	1,087	1,135	0
			시 도 비	5,214	0	5,214	955	997	1,041	1,087	1,135	0
깨끗한 청사 환경 관리				38,464	0	38,464	7,045	7,355	7,679	8,016	8,369	0
			계	38,464	0	38,464	7,045	7,355	7,679	8,016	8,369	0
깨끗한 청사 환경 관리	N		계	38,464	0	38,464	7,045	7,355	7,679	8,016	8,369	0
			시 도 비	38,464	0	38,464	7,045	7,355	7,679	8,016	8,369	0
U-충남구현				60,584	0	60,584	12,773	12,024	12,310	12,432	11,045	0
			계	60,584	0	60,584	12,773	12,024	12,310	12,432	11,045	0
정보화 촉진 및 U-충남 기반 구				43,253	0	43,253	9,851	8,421	8,708	8,830	7,442	0
			계	43,253	0	43,253	9,851	8,421	8,708	8,830	7,442	0
정보화사업개발육성	N		계	7,640	0	7,640	1,399	1,461	1,525	1,592	1,662	0
			시 도 비	7,640	0	7,640	1,399	1,461	1,525	1,592	1,662	0
행정정보화시스템구축	N		계	24,828	0	24,828	6,905	5,082	4,880	4,880	3,080	0
			국 고 보 조 금	1,007	0	1,007	391	154	154	154	154	0
행정정보화시스템구축	N		관 투 보 조 금	15,842	0	15,842	3,493	3,349	3,500	3,500	2,000	0
			시 도 비	7,979	0	7,979	3,020	1,579	1,227	1,227	927	0
농어촌등소외계층정보화 지원	N		계	1,754	0	1,754	345	478	464	233	233	0
			시 도 비	1,754	0	1,754	345	478	464	233	233	0
지역정보화추진	N		(민 자 등)	9,458	0	9,458	1,490	2,353	2,231	1,692	1,692	0
			계	1,651	0	1,651	210	211	410	410	410	0
정보보안시스템 구축 및 운영	N		국 고 보 조 금	744	0	744	132	132	160	160	160	0
			시 도 비	907	0	907	78	79	250	250	250	0
정보보안시스템 구축 및 운영	N		계	7,380	0	7,380	992	1,190	1,428	1,714	2,056	0
			시 도 비	7,380	0	7,380	992	1,190	1,428	1,714	2,056	0
정보자원시스템 유지관리 및 확 충				17,331	0	17,331	2,922	3,602	3,602	3,602	3,602	0
			계	12,487	0	12,487	2,439	2,512	2,512	2,512	2,512	0
정보시스템유지보수	N		계	12,487	0	12,487	2,439	2,512	2,512	2,512	2,512	0
			시 도 비	12,487	0	12,487	2,439	2,512	2,512	2,512	2,512	0
개인용컴퓨터및상용s/w구 입	N		계	4,844	0	4,844	483	1,090	1,090	1,090	1,090	0
			시 도 비	4,844	0	4,844	483	1,090	1,090	1,090	1,090	0
공무원교육원 운영				5,050	0	5,050	954	993	1,011	1,031	1,061	0
			계	5,050	0	5,050	954	993	1,011	1,031	1,061	0
교육운영 내실화	N		계	5,050	0	5,050	954	993	1,011	1,031	1,061	0
			시 도 비	5,050	0	5,050	954	993	1,011	1,031	1,061	0
교육과정 운영지원	N		계	5,050	0	5,050	954	993	1,011	1,031	1,061	0
			시 도 비	5,050	0	5,050	954	993	1,011	1,031	1,061	0
공공질서및안전				4,700,255	1,016,760	1,098,405	229,464	200,535	207,744	222,371	238,290	2,585,090

분야·부문·정책·단위·세부사업	투융자	BTL	재원	총사업비	기투자	연 도					계	향 후
						2013	2014	2015	2016	2017		
재난방재·민방위						소 계	2013	2014	2015	2016	2017	
재해·재난예방 및 복구지원						1,098,405	229,464	200,535	207,744	222,371	238,290	2,585,090
재해·재난 예방 및 복구 지원				4,467,003	1,016,760	865,153	160,892	158,264	170,865	181,752	193,380	2,585,090
수해상습지개선	N		계	1,597,596	380,369	223,475	36,564	39,275	43,724	49,482	54,430	993,752
재해위험지구 정비 지원	N		국고보조금	958,558	228,221	134,085	21,939	23,565	26,234	29,689	32,658	596,252
하도준설 및 정비 지원	N		시도비	639,038	152,148	89,390	14,625	15,710	17,490	19,793	21,772	397,500
소하천 정비사업 지원	N		계	480,304	261,833	218,471	37,258	41,606	45,192	46,600	47,815	0
재난안전대책본부상활실 운영	N		국고보조금	395,992	218,601	177,391	31,048	33,838	35,660	37,000	39,845	0
생태하천조성사업	N		시도비	84,312	43,232	41,080	6,210	7,768	9,532	9,600	7,970	0
고향의 강 정비	N		계	109,481	99,532	9,949	6,949	3,000	0	0	0	0
서민밀집지역 위험지역 개선사업	N		국고보조금	109,481	99,532	9,949	6,949	3,000	0	0	0	0
우수지류시설 설치사업	N		계	1,770,450	204,000	107,325	21,992	17,947	22,462	22,462	22,462	1,459,125
주민밀집지역 위험지역 개선사업	N		국고보조금	1,770,450	204,000	107,325	21,992	17,947	22,462	22,462	22,462	1,459,125
우수지류시설 설치사업	N		계	820	0	820	110	170	180	180	180	0
주민밀집지역 위험지역 개선사업	N		국고보조금	500	0	500	100	100	100	100	100	0
우수지류시설 설치사업	N		시도비	320	0	320	10	70	80	80	80	0
주민밀집지역 위험지역 개선사업	N		계	288,694	54,094	142,758	28,827	26,101	27,405	28,774	31,651	91,842
우수지류시설 설치사업	N		국고보조금	239,661	44,161	118,966	24,022	21,751	22,838	23,979	26,376	76,534
주민밀집지역 위험지역 개선사업	N		광특별조금	4,000	4,000	0	0	0	0	0	0	0
우수지류시설 설치사업	N		시도비	45,033	5,933	23,792	4,805	4,350	4,567	4,795	5,275	15,308
주민밀집지역 위험지역 개선사업	N		(민자등)	3,699	3,699	0	0	0	0	0	0	0
우수지류시설 설치사업	N		계	176,345	16,932	119,042	19,800	21,384	23,522	25,874	28,462	40,371
주민밀집지역 위험지역 개선사업	N		국고보조금	146,954	14,110	99,202	16,500	17,820	19,602	21,562	23,718	33,642
우수지류시설 설치사업	N		시도비	29,391	2,822	19,840	3,300	3,564	3,920	4,312	4,744	6,729
주민밀집지역 위험지역 개선사업	N		계	9,616	0	9,616	5,937	3,679	0	0	0	0
우수지류시설 설치사업	N		국고보조금	7,397	0	7,397	4,567	2,830	0	0	0	0
주민밀집지역 위험지역 개선사업	N		시도비	2,219	0	2,219	1,370	849	0	0	0	0
우수지류시설 설치사업	N		계	33,698	0	33,698	3,456	5,102	8,380	8,380	8,380	0
주민밀집지역 위험지역 개선사업	N		국고보조금	33,698	0	33,698	3,456	5,102	8,380	8,380	8,380	0
주민밀집지역 위험지역 개선사업	N		계	22,327	0	22,327	19,022	0	1,102	1,102	1,102	0
우수지류시설 설치사업	N		국고보조금	22,327	0	22,327	19,022	0	1,102	1,102	1,102	0
주민밀집지역 위험지역 개선사업	N		계	22,327	0	22,327	19,022	0	1,102	1,102	1,102	0
주민밀집지역 위험지역 개선사업	N		시도비	22,327	0	22,327	19,022	0	1,102	1,102	1,102	0
주민밀집지역 위험지역 개선사업	N		계	137,173	0	137,173	21,889	24,077	26,926	30,226	34,055	0
주민밀집지역 위험지역 개선사업	N		하도준설 및 소방행정력 강화	22,666	0	22,666	4,102	4,307	4,522	4,749	4,966	0

분야·부문·정책·단위·세부사업	투융자	BTL	재원	총사업비	기투자	연 도					향 후				
						소 계	2013	2014	2015	2016		2017			
소방보조인력 양성 및 운영	N	N	계	7,398	0	7,398	1,339	1,406	1,476	1,550	1,627	0			
			국고보조금	7,398	0	7,398	1,339	1,406	1,476	1,550	1,627	0			
			시도비	15,268	0	15,268	2,763	2,901	3,046	3,199	3,359	0			
			시도비	15,268	0	15,268	2,763	2,901	3,046	3,199	3,359	0			
			인근대응 소방력 현대화	114,507	0	114,507	17,787	19,770	22,404	25,477	29,069	0			
			소방관서 보강 및 근무환경개선	58,341	0	58,341	7,840	9,408	11,289	13,547	16,257	0			
			소방청사 신·증축 지원	58,341	0	58,341	7,840	9,408	11,289	13,547	16,257	0			
			소방장비 현대화	29,727	0	29,727	5,380	5,649	5,931	6,228	6,539	0			
			소방장비 현대화	29,727	0	29,727	5,380	5,649	5,931	6,228	6,539	0			
			소방장비 현대화	26,439	0	26,439	4,567	4,713	5,184	5,702	6,273	0			
제단대응 방호구조활동 강화 방호구조활동 기반구축	N	N	계	26,439	0	26,439	4,567	4,713	5,184	5,702	6,273	0			
			국고보조금	26,439	0	26,439	4,567	4,713	5,184	5,702	6,273	0			
			기금보조금	49,591	0	49,591	24,198	13,389	3,808	3,998	4,198	0			
			시도비	49,591	0	49,591	24,198	13,389	3,808	3,998	4,198	0			
			계	8,323	0	8,323	823	1,740	1,827	1,918	2,014	0			
			국고보조금	45	0	45	45	0	0	0	0	0			
			기금보조금	4,116	0	4,116	367	870	914	959	1,007	0			
			시도비	4,161	0	4,161	412	870	914	959	1,007	0			
			계	1,582	0	1,582	1,024	130	136	143	150	0			
			기금보조금	791	0	791	512	65	68	71	75	0			
시도비	791	0	791	512	65	68	71	75	0						
소방항공구조구급대 운영	N	N	계	26,962	0	26,962	10,873	11,230	1,542	1,619	1,700	0			
			국고보조금	10,000	0	10,000	5,000	5,000	0	0	0	0			
			시도비	16,962	0	16,962	5,873	6,230	1,542	1,619	1,700	0			
			계	992	0	992	178	189	198	208	219	0			
			국고보조금	256	0	256	45	49	51	54	57	0			
			시도비	736	0	736	133	140	147	154	162	0			
			계	431	0	431	0	100	105	110	116	0			
			국고보조금	216	0	216	0	50	53	55	58	0			
			시도비	216	0	216	0	50	53	55	58	0			
			총장권 소방안전체험관 건설	Y	N	계	6,500	0	6,500	6,500	0	0	0	0	0
국고보조금	6,500	0				6,500	6,500	0	0	0	0	0			
계	4,800	0				4,800	4,800	0	0	0	0	0			
국고보조금	2,400	0				2,400	2,400	0	0	0	0	0			
시도비	2,400	0				2,400	2,400	0	0	0	0	0			
특수구조단 운영(소방정대 구입)	N	N				계	2,400	0	2,400	2,400	0	0	0	0	0
						국고보조금	2,400	0	2,400	2,400	0	0	0	0	0
						계	14,615	0	14,615	1,464	3,051	3,204	3,364	3,532	0
						국고보조금	14,615	0	14,615	1,464	3,051	3,204	3,364	3,532	0
						시도비	14,615	0	14,615	1,464	3,051	3,204	3,364	3,532	0
			제단대응 및 소방정보 지원능력 강화	14,615	0	14,615	1,464	3,051	3,204	3,364	3,532	0			
			소방정보화 기반구축 및 현대화	14,615	0	14,615	1,464	3,051	3,204	3,364	3,532	0			

분야·부문·정책·단위·세부사업	투융자	BTL	재원	총사업비	기투자	연 도					계	향 후	
						소 계	2013	2014	2015	2016			2017
분야·부문·정책·단위·세부사업	N	N	계	14,615	0	14,615	1,464	3,051	3,204	3,364	3,532	0	
			시 도 비	14,615	0	14,615	1,464	3,051	3,204	3,364	3,532	0	
				계	2,769	0	2,769	773	467	488	509	532	0
				시 도 비	2,769	0	2,769	773	467	488	509	532	0
		N	N	계	2,769	0	2,769	773	467	488	509	532	0
				시 도 비	2,769	0	2,769	773	467	488	509	532	0
				계	6,777	0	6,777	1,226	1,288	1,352	1,420	1,491	0
				시 도 비	6,777	0	6,777	1,226	1,288	1,352	1,420	1,491	0
				계	741	0	741	134	141	148	155	163	0
				시 도 비	741	0	741	134	141	148	155	163	0
	N	N	계	741	0	741	134	141	148	155	163	0	
			시 도 비	741	0	741	134	141	148	155	163	0	
	N	N	계	6,036	0	6,036	1,092	1,147	1,204	1,264	1,328	0	
			시 도 비	6,036	0	6,036	1,092	1,147	1,204	1,264	1,328	0	
			계	6,036	0	6,036	1,092	1,147	1,204	1,264	1,328	0	
			시 도 비	6,036	0	6,036	1,092	1,147	1,204	1,264	1,328	0	
교육			계	1,334,664	0	1,334,664	263,357	266,921	267,491	268,118	268,777	0	
			시 도 비	1,334,664	0	1,334,664	263,357	266,921	267,491	268,118	268,777	0	
유아및초중등교육			계	1,254,472	0	1,254,472	250,894	250,894	250,894	250,894	250,894	0	
			시 도 비	1,254,472	0	1,254,472	250,894	250,894	250,894	250,894	250,894	0	
			계	1,254,472	0	1,254,472	250,894	250,894	250,894	250,894	250,894	0	
			시 도 비	1,254,472	0	1,254,472	250,894	250,894	250,894	250,894	250,894	0	
	N	N	계	1,875	0	1,875	375	375	375	375	375	0	
			시 도 비	1,875	0	1,875	375	375	375	375	375	0	
고등교육			계	80,192	0	80,192	12,462	16,027	16,597	17,224	17,883	0	
			시 도 비	80,192	0	80,192	12,462	16,027	16,597	17,224	17,883	0	
재무활동(교육범무임당관)			계	51,971	0	51,971	9,400	9,900	10,364	10,882	11,426	0	
			시 도 비	51,971	0	51,971	9,400	9,900	10,364	10,882	11,426	0	
			계	51,971	0	51,971	9,400	9,900	10,364	10,882	11,426	0	
			시 도 비	51,971	0	51,971	9,400	9,900	10,364	10,882	11,426	0	
청양대학 육성 지원	N	N	계	28,110	0	28,110	3,035	6,106	6,212	6,321	6,436	0	
			시 도 비	28,110	0	28,110	3,035	6,106	6,212	6,321	6,436	0	
중앙대학 운영			계	7,067	0	7,067	1,348	1,367	1,408	1,450	1,494	0	
			시 도 비	7,067	0	7,067	1,348	1,367	1,408	1,450	1,494	0	
대학 경쟁력 강화			계	850	0	850	160	165	170	175	180	0	
			시 도 비	850	0	850	160	165	170	175	180	0	
정보인프라 구축	N	N	계	685	0	685	129	133	137	141	145	0	
			시 도 비	685	0	685	129	133	137	141	145	0	
대학 홍보활동 지원	N	N	계	685	0	685	129	133	137	141	145	0	
			시 도 비	685	0	685	129	133	137	141	145	0	
강의·학습 선진화 지원	N	N	계	5,451	0	5,451	1,027	1,058	1,089	1,122	1,156	0	
			시 도 비	5,451	0	5,451	1,027	1,058	1,089	1,122	1,156	0	
예비비	N	N	계	81	0	81	32	12	12	13	13	0	
			시 도 비	81	0	81	32	12	12	13	13	0	
수요자중심 대학생활 강화			계	15,703	0	15,703	699	3,713	3,738	3,763	3,790	0	
			시 도 비	15,703	0	15,703	699	3,713	3,738	3,763	3,790	0	
재학생 장학 지원	N	N	계	11,263	0	11,263	699	2,608	2,630	2,652	2,675	0	
			시 도 비	11,263	0	11,263	699	2,608	2,630	2,652	2,675	0	

분야·부문·정책·단위·세부사업	투자자	BTL	재원	총사업비	기투자	연 도 별 투 자 계 획					향 후	
						소 계	2013	2014	2015	2016		2017
학생활연구센터 운영지원	N	N	계	109	0	109	0	27	27	28	28	0
			시 도 비	109	0	109	0	27	27	28	28	0
	N	N	계	3,694	0	3,694	0	923	923	924	925	0
			시 도 비	3,694	0	3,694	0	923	923	924	925	0
	N	N	계	91	0	91	0	23	23	23	23	0
			시 도 비	91	0	91	0	23	23	23	23	0
	N	N	계	545	0	545	0	133	136	137	139	0
			시 도 비	545	0	545	0	133	136	137	139	0
	N	N	계	1,280	0	1,280	239	247	256	264	274	0
			시 도 비	783	0	783	149	153	157	160	164	0
취업(산학협력) 및 실업실습 지원	N	N	계	783	0	783	149	153	157	160	164	0
			시 도 비	783	0	783	149	153	157	160	164	0
	N	N	계	497	0	497	90	95	99	104	109	0
			시 도 비	497	0	497	90	95	99	104	109	0
	N	N	계	4,060	0	4,060	749	779	810	843	879	0
			시 도 비	357	0	357	54	62	70	80	91	0
	N	N	계	357	0	357	54	62	70	80	91	0
			시 도 비	2,450	0	2,450	458	473	490	506	523	0
	N	N	계	2,450	0	2,450	458	473	490	506	523	0
			시 도 비	1,253	0	1,253	237	244	250	257	265	0
평생교육원 운영지원	N	N	계	1,253	0	1,253	237	244	250	257	265	0
			시 도 비	1,253	0	1,253	237	244	250	257	265	0
	N	N	계	111	0	111	27	21	21	21	21	0
			시 도 비	111	0	111	27	21	21	21	21	0
	N	N	계	111	0	111	27	21	21	21	21	0
			시 도 비	111	0	111	27	21	21	21	21	0
	N	N	계	859,128	70	859,058	119,399	163,782	217,334	179,096	179,446	0
			시 도 비	329,319	70	329,249	47,824	72,648	55,503	47,463	105,813	0
	N	N	계	212,922	70	212,852	13,133	51,715	33,195	25,205	89,605	0
	충남 문화예술의 경쟁력 강화			계	11,231	0	11,231	900	4,121	4,042	1,197	970
			관 특 보 조 금	6,805	0	6,805	417	2,316	3,237	417	417	0
N		N	계	4,856	0	4,856	0	2,036	2,820	0	0	0
			시 도 비	1,949	0	1,949	417	280	417	417	417	0
N		N	계	1,426	0	1,426	483	305	305	280	53	0
			관 특 보 조 금	831	0	831	100	252	252	227	0	0
N		N	계	595	0	595	383	53	53	53	53	0
			시 도 비	3,000	0	3,000	0	1,500	500	500	500	0
N		N	계	3,000	0	3,000	0	1,500	500	500	500	0
			시 도 비	41,010	0	41,010	8,000	8,042	8,323	8,323	8,323	0

분야·부문·정책·단위·세부사업	투융자	BTL	재원	총사업비	기투자	연 도 별 투 자 계 획					향 후	
						소 계	2013	2014	2015	2016		2017
국악분야 예술강사 지원 사업	N	N	계	4,119	0	4,119	791	832	832	832	832	0
			국고보조금	2,059	0	2,059	395	416	416	416	416	416
공립예술단 운영	N	N	계	2,059	0	2,059	395	416	416	416	416	0
			시도비	29,438	0	29,438	5,719	5,719	6,000	6,000	6,000	6,000
문화바우처사업	N	N	계	29,438	0	29,438	5,719	5,719	6,000	6,000	6,000	0
			시도비	7,453	0	7,453	1,491	1,491	1,491	1,491	1,491	1,491
문화시설 확충 및 운영	N	N	계	6,776	0	6,776	1,355	1,355	1,355	1,355	1,355	0
			국고보조금	678	0	678	136	136	136	136	136	136
공공도서관 개관시간 연 장	N	N	계	160,681	70	160,611	4,233	39,553	20,830	15,685	80,312	0
			국고보조금	2,478	0	2,478	496	496	496	496	496	496
문화시설 민자사업정부지급금(BTL)	N	Y	계	10,273	0	10,273	2,037	2,059	2,059	2,059	2,059	0
			국고보조금	10,273	0	10,273	2,037	2,059	2,059	2,059	2,059	2,059
내포신도시 문화시설 건립	Y	N	계	144,030	70	143,960	1,700	36,498	16,575	11,430	77,757	0
			국고보조금	45,580	0	45,580	360	9,700	4,020	0	31,500	0
공립미술관 건립 지원	N	N	계	98,450	70	98,380	1,340	26,798	12,555	11,430	46,257	0
			국고보조금	3,900	0	3,900	0	500	1,700	1,700	0	0
문화유산의체계적보존전승	N	N	계	3,900	0	3,900	0	500	1,700	1,700	0	0
			국고보조금	101,398	0	101,398	33,251	18,473	18,708	18,258	12,708	0
지정문화재 보존관리	N	N	계	86,219	0	86,219	30,687	15,158	15,158	15,458	9,758	0
			국고보조금	13,001	0	13,001	2,501	2,400	2,400	2,700	3,000	0
전통사찰보수정비	N	N	계	8,667	0	8,667	1,667	1,600	1,600	1,800	2,000	0
			시도비	4,334	0	4,334	834	800	800	900	1,000	0
시도지정문화재 보수정비	N	N	계	3,500	0	3,500	0	800	800	900	1,000	0
			국고보조금	24,737	0	24,737	3,937	5,200	5,200	5,200	5,200	0
문화재보존 관리 지원	N	N	계	24,737	0	24,737	3,937	5,200	5,200	5,200	5,200	0
			국고보조금	26,243	0	26,243	20,011	1,558	1,558	1,558	1,558	0
황새마을조성	N	N	계	19,178	0	19,178	19,178	0	0	0	0	0
			국고보조금	3,476	0	3,476	420	764	764	764	764	0
지방문화청날	N	N	계	3,589	0	3,589	413	794	794	794	794	0
			국고보조금	22,238	0	22,238	4,238	6,000	6,000	6,000	6,000	0
충남역사문화원 운영비	N	N	계	12,272	0	12,272	3,272	3,000	3,000	3,000	0	0
			시도비	9,966	0	9,966	966	3,000	3,000	3,000	0	0
문화유적의 정비개발 및 활용	N	N	계	7,088	0	7,088	1,488	1,400	1,400	1,400	1,400	0
			시도비	7,088	0	7,088	1,488	1,400	1,400	1,400	1,400	0
			계	7,088	0	7,088	1,488	1,400	1,400	1,400	1,400	0
			시도비	5,524	0	5,524	920	1,454	1,500	750	900	0

분야·부문·정책·단위·세부사업	투융자	BTL	재원	총사업비	기투자	연 도					계	향 후
						소 계	2013	2014	2015	2016		
문화유적 관광자원화 지원	N	N	계	5,524	0	5,524	920	1,454	1,500	750	900	0
			광복보조금 시도비	3,987 1,537	0 0	3,987 1,537	920 0	967 487	1,000 500	500 250	600 300	0 0
문화재 방재시설 구축	N	N	계	2,567	0	2,567	156	461	650	650	650	0
			중요문화재방재시설 구축지원	2,567 2,009	0 0	2,567 2,009	156 129	461 380	650 500	650 500	650 500	0 0
문화산업진흥	N	N	계	559	0	559	28	81	150	150	150	0
			문화산업육성	559 15,000	0 0	559 15,000	28 1,440	81 2,460	150 3,600	150 4,000	150 3,500	0 0
문화콘텐츠 개발 및 육성	N	N	계	15,000	0	15,000	1,440	2,460	3,600	4,000	3,500	0
			시도비	15,000 15,000	0 0	15,000 15,000	1,440 1,440	2,460 2,460	3,600 3,600	4,000 4,000	3,500 3,500	0 0
관광			계	133,281	0	133,281	20,190	18,140	36,729	31,219	27,004	0
			지역축제육성 기반조성	133,281 27,565	0 0	133,281 27,565	20,190 4,313	18,140 5,099	36,729 4,199	31,219 9,756	27,004 4,199	0 0
지역문화축제 육성지원	N	N	계	6,780	0	6,780	1,356	1,356	1,356	1,356	1,356	0
			문화관광축제지원	6,780 4,520	0 0	6,780 4,520	1,356 904	1,356 904	1,356 904	1,356 904	1,356 904	0 0
군문화축제 개최지원	N	N	계	9,785	0	9,785	957	743	843	6,400	843	0
			문화축제육성 기반조성	9,785 5,050	0 0	9,785 5,050	957 800	743 650	843 800	6,400 2,000	843 800	0 0
백제문화제 지원	N	N	계	4,230	0	4,230	30	0	0	4,200	0	0
			백제문화제 지원	4,230 11,000	0 0	4,230 11,000	30 2,000	0 3,000	0 2,000	4,200 2,000	0 2,000	0 0
관광산업진흥			계	10,720	0	10,720	1,680	4,000	1,680	1,680	1,680	0
			관광산업진흥	10,720 105,716	0 0	10,720 105,716	1,680 15,877	4,000 13,041	1,680 32,530	1,680 21,463	1,680 22,805	0 0
관광기반 확충 및 육성	N	N	계	3,994	0	3,994	653	730	825	893	893	0
			관광산업자생력 강화	3,994 2,349	0 0	3,994 2,349	653 354	730 360	825 505	893 565	893 565	0 0
문화관광해설사 양성 및 활용사업	N	N	계	1,645	0	1,645	299	370	320	328	328	0
			관광홍보 마케팅 강화	1,645 5,370	0 0	1,645 5,370	299 885	370 1,090	320 1,115	328 1,140	328 1,140	0 0
관광안내체계 개선사업	N	N	계	2,821	0	2,821	386	590	605	620	620	0
			관광기반 확충 및 육성	2,821 2,350	0 0	2,821 2,350	386 300	590 500	605 510	620 520	620 520	0 0
관광개발			계	471	0	471	86	90	95	100	100	0
			관광기반 확충 및 육성	471 2,549	0 0	471 2,549	86 499	90 500	95 510	100 520	100 520	0 0
관광개발			계	1,570	0	1,570	310	310	310	320	320	0
			관광기반 확충 및 육성	1,570 979	0 0	1,570 979	310 189	310 190	310 200	320 200	320 200	0 0
관광개발			계	71,352	0	71,352	14,339	10,521	17,590	13,430	15,472	0

분야·부문·정책·단위·세부사업	투자자	BTL	재원	총사업비	기투자	연 도 별 투 자 계 획					향 후	
						소 계	2013	2014	2015	2016		2017
관광지 개발 사업	Y	N	계	9,337	0	9,337	450	200	3,585	1,330	3,772	0
			광특보조금	9,337	0	9,337	450	200	3,585	1,330	3,772	0
	Y	N	계	22,502	0	22,502	4,700	4,302	4,500	4,500	4,500	0
			광특보조금	22,502	0	22,502	4,700	4,302	4,500	4,500	4,500	0
생태녹색관광자원 개발	Y	N	계	2,990	0	2,990	890	400	900	400	400	0
			광특보조금	500	0	500	0	0	500	0	0	0
			기금보조금	2,490	0	2,490	890	400	400	400	400	0
			계	17,322	0	17,322	4,949	2,818	3,955	2,800	2,800	0
관광인프라 확충사업	Y	N	계	6,235	0	6,235	2,832	2,248	1,155	0	0	0
			광특보조금	10,387	0	10,387	1,717	270	2,800	2,800	2,800	0
			시도도비	700	0	700	400	300	0	0	0	0
			(민자등)	136	0	136	136	0	0	0	0	0
서해안관광역관광개발사업	Y	N	계	19,201	0	19,201	3,350	2,801	4,650	4,400	4,000	0
			광특보조금	19,201	0	19,201	3,350	2,801	4,650	4,400	4,000	0
			계	25,000	0	25,000	0	700	13,000	6,000	5,300	0
			계	25,000	0	25,000	0	700	13,000	6,000	5,300	0
안면도관광지 공공시설 설치 및 운영 지원	Y	N	계	10,000	0	10,000	0	0	4,000	3,000	3,000	0
			시도도비	15,000	0	15,000	0	700	9,000	3,000	2,300	0
			계	396,528	0	396,528	51,386	72,995	125,103	100,414	46,630	0
			계	396,528	0	396,528	51,386	72,995	125,103	100,414	46,630	0
충남체육진흥			계	158,782	0	158,782	17,656	30,064	52,817	39,779	18,466	0
			계	10,324	0	10,324	1,828	2,139	2,009	2,239	2,109	0
			시도도비	10,324	0	10,324	1,828	2,139	2,009	2,239	2,109	0
			계	31,234	0	31,234	5,883	6,059	6,241	6,429	6,621	0
시·군정 체육팀 육성	N	N	계	31,234	0	31,234	5,883	6,059	6,241	6,429	6,621	0
			시도도비	31,234	0	31,234	5,883	6,059	6,241	6,429	6,621	0
			계	45,025	0	45,025	7,496	7,720	10,037	10,037	9,735	0
			시도도비	45,025	0	45,025	7,496	7,720	10,037	10,037	9,735	0
전국체전 선수육성 및 강화훈련	N	N	(민자등)	4,285	0	4,285	857	857	857	857	857	0
			계	72,200	0	72,200	2,450	14,145	34,530	21,075	0	0
			국고보조금	29,912	0	29,912	0	5,340	12,140	12,432	0	0
			기금보조금	3,500	0	3,500	0	0	0	3,500	0	0
2016 전국체육대회 준비	N	N	시도도비	38,788	0	38,788	2,450	8,805	22,390	5,143	0	0
			계	25,527	0	25,527	4,464	5,109	5,214	5,328	5,412	0
			계	20,199	0	20,199	3,600	4,027	4,108	4,190	4,274	0
			시도도비	10,412	0	10,412	1,945	2,054	2,095	2,137	2,180	0
생활체육 활성화	N	N	시도도비	9,787	0	9,787	1,655	1,973	2,012	2,053	2,094	0
			계	9,787	0	9,787	1,655	1,973	2,012	2,053	2,094	0

분야·부문·정책·단위·세부사업	투융자	BTL	재원	총사업비	기투자	연 도					향 후	
						소 계	2013	2014	2015	2016		2017
생활체육대회 개최 및 참가지원	N	N	계	5,328	0	5,328	864	1,082	1,106	1,138	1,138	0
			기금보조금	140	0	140	23	23	25	35	35	0
			시도비	5,188	0	5,188	842	1,060	1,081	1,103	1,103	0
장애인체육 육성	N	N	계	12,687	0	12,687	910	8,137	1,225	1,225	1,190	0
			기금보조금	5,775	0	5,775	910	1,225	1,225	1,225	1,190	0
			시도비	140	0	140	35	35	35	35	0	0
장애인 전문체육 육성	N	N	계	5,635	0	5,635	875	1,190	1,190	1,190	1,190	0
			기금보조금	6,912	0	6,912	0	6,912	0	0	0	0
			시도비	4,912	0	4,912	0	4,912	0	0	0	0
장애인체육관 건립	N	N	계	2,000	0	2,000	0	2,000	0	0	0	0
			기금보조금	111,194	0	111,194	26,355	20,355	21,428	21,494	21,562	0
			시도비	4,875	0	4,875	575	1,375	975	975	975	0
체육 기반 시설 확충 및 지원	N	N	계	4,875	0	4,875	575	1,375	975	975	975	0
			기금보조금	4,875	0	4,875	575	1,375	975	975	975	0
			시도비	11,100	0	11,100	2,092	2,154	2,218	2,284	2,352	0
공공체육시설 확충 및 보수보강	N	N	계	11,100	0	11,100	2,092	2,154	2,218	2,284	2,352	0
			기금보조금	11,100	0	11,100	2,092	2,154	2,218	2,284	2,352	0
			시도비	3,480	0	3,480	936	636	636	636	636	0
생활체육공원 조성	N	N	계	3,480	0	3,480	936	636	636	636	636	0
			기금보조금	42,124	0	42,124	10,548	7,894	7,894	7,894	7,894	0
			시도비	32,124	0	32,124	6,948	6,294	6,294	6,294	6,294	0
지방체육시설 지원	N	N	계	10,000	0	10,000	3,600	1,600	1,600	1,600	1,600	0
			기금보조금	17,500	0	17,500	5,000	2,900	3,200	3,200	3,200	0
			시도비	18,700	0	18,700	5,400	2,800	3,500	3,500	3,500	0
국민체육센터 지원	N	N	계	5,400	0	5,400	5,400	0	0	0	0	0
			기금보조금	2,332	0	2,332	0	532	600	600	600	0
			시도비	7,500	0	7,500	1,500	1,500	1,500	1,500	1,500	0
운동장생활체육시설 지원	N	N	계	7,500	0	7,500	1,500	1,500	1,500	1,500	1,500	0
			기금보조금	1,524	0	1,524	305	305	305	305	305	0
			시도비	1,524	0	1,524	305	305	305	305	305	0
레저스포츠시설 지원	N	N	계	2,059	0	2,059	0	259	600	600	600	0
			기금보조금	2,059	0	2,059	0	259	600	600	600	0
			시도비	88,338	0	88,338	2,000	9,330	44,420	32,588	0	0
학교체육관 건립	N	N	계	48,338	0	48,338	2,000	9,330	34,420	2,588	0	0
			기금보조금	18,000	0	18,000	0	2,150	14,980	870	0	0
			시도비	30,338	0	30,338	2,000	7,180	19,440	1,718	0	0
2013 내포신도시 기관단체 이전지원	N	N	계	88,338	0	88,338	2,000	9,330	44,420	32,588	0	0
			기금보조금	48,338	0	48,338	2,000	9,330	34,420	2,588	0	0
			시도비	18,000	0	18,000	0	2,150	14,980	870	0	0
노인건강체육시설 조성	N	N	계	30,338	0	30,338	2,000	7,180	19,440	1,718	0	0
			기금보조금	88,338	0	88,338	2,000	9,330	44,420	32,588	0	0
			시도비	48,338	0	48,338	2,000	9,330	34,420	2,588	0	0
2016년 전국체육대회 준비	N	N	계	18,000	0	18,000	0	2,150	14,980	870	0	0
			기금보조금	30,338	0	30,338	2,000	7,180	19,440	1,718	0	0
			시도비	88,338	0	88,338	2,000	9,330	44,420	32,588	0	0
경기장 시설 확충	N	N	계	48,338	0	48,338	2,000	9,330	34,420	2,588	0	0
			기금보조금	18,000	0	18,000	0	2,150	14,980	870	0	0
			시도비	30,338	0	30,338	2,000	7,180	19,440	1,718	0	0

분야·부문·정책·단위·세부사업	투융자	BTL	재원	총사업비	기투자	연 도					계	향 후
						2013	2014	2015	2016	2017		
전국체전 대회운영	N		계	40,000	0	40,000	0	0	10,000	30,000	0	0
	N		기금보조금	3,500	0	3,500	0	0	0	3,500	0	0
	N		시도비	36,500	0	36,500	0	0	10,000	26,500	0	0
환경보호				4,253,025	2,361,446	1,863,416	330,378	320,357	342,504	402,823	467,354	28,163
				3,888,669	2,153,379	1,713,383	306,012	286,564	302,652	367,525	450,630	1,907
				3,853,283	2,153,379	1,697,997	295,206	286,169	301,257	366,130	449,235	1,907
상하수도·수질				16,917	13,134	3,783	1,356	710	556	572	589	0
				11,992	9,079	2,913	656	540	556	572	589	0
				140	80	60	60	0	0	0	0	0
수질환경보전 관리	N	N	국고보조금	11,852	8,999	2,853	596	540	556	572	589	0
	N	N	시도비	4,925	4,055	870	700	170	0	0	0	0
	N	N	국고보조금	105	105	0	0	0	0	0	0	0
수계 청정 관리				4,820	3,950	870	700	170	0	0	0	0
				336,405	175,940	160,465	29,090	30,655	30,342	30,217	40,161	0
				20,607	13,807	6,800	6,800	0	0	0	0	0
가축분뇨 지역단위 통합 센터 자원화 시범사업	Y	Y	국고보조금	20,607	13,807	6,800	6,800	0	0	0	0	0
	Y	Y	(민자등)	1,943	0	1,943	0	0	0	0	0	0
	Y	Y	계	152,102	74,162	77,940	13,809	10,685	12,813	14,813	25,820	0
생태하천복원사업 지원	Y	N	국고보조금	152,102	74,162	77,940	13,809	10,685	12,813	14,813	25,820	0
	Y	N	계	158,305	87,971	70,334	7,490	18,720	16,479	14,354	13,291	0
	Y	N	국고보조금	154,042	87,971	66,071	7,031	17,510	15,510	13,510	12,510	0
도량살리기 사업지원	N	N	시도비	4,263	0	4,263	459	1,210	969	844	781	0
	N	N	계	5,390	0	5,390	990	1,250	1,050	1,050	1,050	0
	N	N	시도비	5,390	0	5,390	990	1,250	1,050	1,050	1,050	0
하수도 관리				2,564,975	1,424,263	1,138,805	211,722	201,306	218,825	218,851	288,101	1,907
	Y	Y	계	875,666	588,038	287,628	47,385	52,062	53,664	56,026	78,491	0
	Y	Y	국고보조금	863,963	588,038	275,925	46,997	49,413	50,899	53,139	75,477	0
하수관거 정비 지원	Y	N	시도비	11,703	0	11,703	388	2,649	2,765	2,887	3,014	0
	Y	N	계	339,117	163,386	175,731	31,423	37,458	34,127	35,585	37,138	0
	Y	N	국고보조금	304,424	144,179	160,245	28,629	34,267	31,083	32,420	33,846	0
농어촌마을하수도 정비	Y	N	시도비	34,693	19,207	15,486	2,794	3,191	3,044	3,165	3,292	0
	Y	N	계	74,669	55,667	19,002	3,935	1,630	4,288	4,476	4,673	0
	Y	N	국고보조금	74,583	55,581	19,002	3,935	1,630	4,288	4,476	4,673	0
분노처리시설 개선사업 지원	Y	N	시도비	86	86	0	0	0	0	0	0	0
	Y	N	계	89,943	42,543	47,400	10,255	2,138	11,175	11,660	12,172	0
	Y	N	국고보조금	78,930	36,921	42,009	9,086	1,893	9,902	10,337	10,791	0
면단위 하수처리시설 설치 지원	Y	N	시도비	11,013	5,622	5,391	1,169	245	1,273	1,323	1,381	0

분야·부문·정책·단위·세부사업	투융자	BTL	재원	총사업비	기투자	연 도					계	향 후
						소 계	2013	2014	2015	2016		
공공하수처리시설	Y	N	계	872,171	514,287	357,884	73,645	57,794	58,266	61,748	106,431	0
			국고보조금	731,717	427,674	304,043	62,556	47,815	48,181	51,180	94,311	0
하수처리장 용자원리금 상환	Y	N	계	67,772	48,096	17,769	4,424	4,374	4,064	3,451	1,456	1,907
			국고보조금	62,511	44,499	16,105	3,935	3,894	3,757	3,063	1,456	1,907
하수처리수 재이용사업	Y	N	계	5,261	3,597	1,664	489	480	307	388	0	0
			계	36,581	11,616	24,965	5,082	2,660	5,518	5,738	5,967	0
하수관거정비 BTL사업 임대료지급	Y	N	계	35,522	10,557	24,965	5,082	2,660	5,518	5,738	5,967	0
			시도비	1,059	1,059	0	0	0	0	0	0	0
공공하수도에너지자립화	Y	N	계	198,826	0	198,826	35,573	42,690	38,623	40,167	41,773	0
			국고보조금	198,826	0	198,826	35,573	42,690	38,623	40,167	41,773	0
상수도 및 지하수 관리	Y	N	계	10,230	630	9,600	0	500	9,100	0	0	0
			국고보조금	10,230	630	9,600	0	500	9,100	0	0	0
농어촌지방 상수도 사업 지원	Y	N	계	934,987	540,043	394,945	53,039	53,498	51,534	116,490	120,384	0
			계	761,558	433,463	328,095	39,965	40,565	38,208	103,132	106,226	0
상수원보호구역 주민지원 사업 지원	Y	N	계	580,969	416,364	164,605	33,866	33,886	31,328	32,268	33,236	0
			시도비	180,588	17,099	163,490	6,079	6,679	6,879	70,863	72,989	0
상수관망 최적관리시스템 구축사업	N	N	계	1,675	0	1,675	310	315	330	350	370	0
			국고보조금	1,675	0	1,675	310	315	330	350	370	0
재무활동(수질관리과)	N	N	계	188,909	106,580	62,329	9,918	12,618	12,997	13,008	13,788	0
			국고보조금	157,861	106,450	51,411	9,918	9,918	10,216	10,522	10,838	0
보전지출	N	N	계	11,048	130	10,918	0	2,700	2,781	2,486	2,950	0
			국고보조금	2,846	0	2,846	2,846	0	0	0	0	0
하수종말처리장 차입금 원금(이자)상환 및 국고보조금 반환	N	N	계	2,846	0	2,846	2,846	0	0	0	0	0
			국고보조금	15,386	0	15,386	10,806	395	1,395	1,395	1,395	0
폐기물의 안정적 처리 및 관리	N	N	계	15,386	0	15,386	10,806	395	1,395	1,395	1,395	0
			시도비	15,386	0	15,386	10,806	395	1,395	1,395	1,395	0
폐기물의 안정적 처리 및 관리	N	N	계	328,441	208,067	94,117	13,752	22,155	26,686	25,462	6,064	26,256
			국고보조금	328,441	208,067	94,117	13,752	22,155	26,686	25,462	6,064	26,256
농촌폐비닐 수거보상금 지원	N	N	계	328,441	208,067	94,117	13,752	22,155	26,686	25,462	6,064	26,256
			시도비	3,845	627	2,682	536	536	536	536	536	536
비위생매립지 정비 지원	N	N	계	2,026	417	1,341	268	268	268	268	268	268
			시도비	1,819	210	1,341	268	268	268	268	268	268
비위생매립지 정비 지원	N	N	계	96,257	67,670	19,367	825	4,712	4,610	4,610	4,610	9,220
			국고보조금	77,446	51,553	17,551	750	4,288	4,171	4,171	4,171	8,342
			시도비	18,811	16,117	1,816	75	424	439	439	439	878

분야·부문·정책·단위·세부사업	투융자	BTL	재원	총사업비	기투자	연 도					계	향 후
						소 계	2013	2014	2015	2016		
폐기물매립시설 설치 지원	N	N	계	60,725	49,191	11,534	1,900	4,434	3,212	1,988	0	0
			국고보조금 시도비 (민자등)	47,532 13,193 14,230	37,191 12,000 14,230	10,341 1,193 0	1,727 173 0	4,031 403 0	2,863 349 0	1,720 268 0	0	
소각시설 설치 지원	N	N	계	84,572	54,186	13,886	4,965	8,921	0	0	0	16,500
			국고보조금 시도비 (민자등)	75,472 9,100 60,463	50,386 3,800 15,593	10,086 3,800 32,870	4,026 939 15,180	6,060 2,861 12,224	0 0 5,466	0 0 0	0	0
쓰레기처리 및 처리시설 지원	N	N	계	4,826	0	4,826	1,157	917	917	917	917	0
			국고보조금 광특보조금 시도비 (민자등)	4,000 240 586	0 0 0	4,000 240 586	800 240 117	800 0 117	800 0 117	800 0 117	800 0 117	800 0 117
폐기물처리시설확충	N	N	계	42,455	35,893	6,562	3,928	2,634	0	0	0	33
			국고보조금 시도비	29,358 13,097	25,740 10,153	3,618 2,944	2,404 1,524	1,214 1,420	0 0	0	0	0
쓰레기소각시설 확충(민자, 서산)	N	N	계	35,760	500	35,260	440	0	17,410	17,410	0	0
			국고보조금 시도비 (민자등)	32,500 3,260 28,890	500 0 0	32,000 3,260 28,890	400 40 0	0 0 0	15,800 1,610 11,945	15,800 1,610 11,945	0	0
생활공해 관리			계	12,715	0	12,715	2,727	2,497	2,497	2,497	2,497	0
			대기질 관리	12,715	0	12,715	2,727	2,497	2,497	2,497	2,497	2,497
환경개선부담금 교부	N	N	계	11,335	0	11,335	2,267	2,267	2,267	2,267	2,267	0
			시도비	11,335	0	11,335	2,267	2,267	2,267	2,267	2,267	2,267
전기자동차보급	N	N	계	1,380	0	1,380	460	230	230	230	230	0
			국고보조금 (민자등)	1,380 110	0 0	1,380 110	460 0	230 0	230 0	230 0	230 0	230 0
자연환경 보호			계	19,828	0	19,828	2,769	3,034	4,300	4,490	5,235	0
			자연환경 보호	19,828	0	19,828	2,769	3,034	4,300	4,490	5,235	0
자연환경보전이용시설 설치 지원	N	N	계	9,453	0	9,453	870	1,009	2,210	2,340	3,025	0
			광특보조금 시도비	7,195 2,258	0 0	7,195 2,258	669 201	776 233	1,700 510	1,800 540	2,250 775	0
도립공원개발 및 관리 지원	N	N	계	10,375	0	10,375	1,900	2,025	2,090	2,150	2,210	0
			시도비	10,375	0	10,375	1,900	2,025	2,090	2,150	2,210	2,210
환경보호일반			계	23,372	0	23,372	5,118	6,108	6,369	2,849	2,929	0
기후변화 녹색성장			계	15,837	0	15,837	2,658	4,839	2,700	2,780	2,860	0

분야·부문·정책·단위·세부사업	투융자	BTL	재원	총사업비	기투자	연 도					계	향 후
						소 계	2013	2014	2015	2016		
기후변화 녹색 성장 구현				15,837	0	15,837	2,658	4,839	2,700	2,780	2,860	0
			계	15,837	0	15,837	2,658	4,839	2,700	2,780	2,860	0
		N	국고보조금	10,111	0	10,111	848	3,083	2,000	2,060	2,120	0
			시도비	5,726	0	5,726	1,810	1,756	700	720	740	0
열린환경정책구현				7,535	0	7,535	2,460	1,269	3,669	69	69	0
			계	7,535	0	7,535	2,460	1,269	3,669	69	69	0
		Y	국고보조금	7,535	0	7,535	2,460	1,269	3,669	69	69	0
			시도비	4,800	0	4,800	1,600	800	2,400	0	0	0
사회복지				2,735	0	2,735	860	469	1,269	69	69	0
				6,899,872	698,268	6,196,734	1,149,971	1,176,306	1,190,063	1,210,302	1,470,092	4,870
				2,432,654	0	2,432,654	475,286	488,243	488,993	489,730	490,401	0
				2,258,758	0	2,258,758	450,004	451,090	451,839	452,577	453,248	0
국민기초생활보장				992,326	0	992,326	195,924	198,002	198,751	199,489	200,160	0
			계	813,149	0	813,149	159,017	163,533	163,533	163,533	163,533	0
		N	국고보조금	722,799	0	722,799	141,348	145,363	145,363	145,363	145,363	0
			시도비	90,350	0	90,350	17,669	18,170	18,170	18,170	18,170	0
기초생활보장급여 지원				23,343	0	23,343	4,659	4,671	4,671	4,671	4,671	0
		N	국고보조금	22,699	0	22,699	4,531	4,542	4,542	4,542	4,542	0
			시도비	644	0	644	128	129	129	129	129	0
			계	21,476	0	21,476	5,735	3,791	3,905	4,022	4,022	0
긴급복지지원비				19,060	0	19,060	5,069	3,370	3,471	3,575	3,575	0
		N	국고보조금	2,416	0	2,416	667	421	434	447	447	0
			시도비	4,804	0	4,804	1,131	918	918	918	918	0
			계	3,695	0	3,695	870	706	706	706	706	0
사회복지통합서비스 전문요원 인건비 지원				1,109	0	1,109	261	212	212	212	212	0
		N	국고보조금	18,501	0	18,501	2,877	3,906	3,906	3,906	3,906	0
			시도비	1,109	0	1,109	261	212	212	212	212	0
			계	19,600	0	19,600	5,069	3,370	3,471	3,575	3,575	0
공공복지 전달체계 개선(맞춤형 지역복지 전달체계 개선)				79,060	0	79,060	17,261	14,772	15,215	15,671	16,142	0
		N	국고보조금	70,343	0	70,343	15,410	13,130	13,524	13,930	14,348	0
			시도비	8,717	0	8,717	1,850	1,641	1,691	1,741	1,794	0
			계	14,673	0	14,673	2,678	2,868	2,954	3,042	3,131	0
지역자활센터운영				12,083	0	12,083	2,205	2,362	2,433	2,505	2,579	0
		N	국고보조금	2,589	0	2,589	473	506	521	537	553	0
			시도비	10,853	0	10,853	1,642	2,202	2,268	2,336	2,406	0
			계	10,096	0	10,096	1,528	2,048	2,109	2,173	2,238	0
근로능력 있는 수급자의 적극적 탈수급 지원				757	0	757	115	154	158	163	168	0
		N	국고보조금	757	0	757	115	154	158	163	168	0

분야·부문·정책·단위·세부사업	투융자	BTL	재원	총사업비	기투자	연 도					향 후	
						소 계	2013	2014	2015	2016		2017
가시간병도우미사업지원	N	N	계	6,468	0	6,468	926	1,341	1,381	1,389	1,431	0
			국고보조금	5,437	0	5,437	781	1,129	1,163	1,164	1,199	0
의료급여사업			시 도 비	1,031	0	1,031	145	212	218	225	231	0
			계	1,266,432	0	1,266,432	254,080	253,088	253,088	253,088	253,088	0
의료급여비 및 행정관리비 지원	N	N	계	14,923	0	14,923	2,831	3,023	3,023	3,023	3,023	0
			국고보조금	12,736	0	12,736	2,516	2,555	2,555	2,555	2,555	0
장애인보장기구 지원	N	N	시 도 비	2,187	0	2,187	315	468	468	468	468	0
			계	5,045	0	5,045	1,260	946	946	946	946	0
의료급여진료비 지급	N	N	국고보조금	4,320	0	4,320	1,120	800	800	800	800	0
			시 도 비	725	0	725	140	146	146	146	146	0
재우활동(사회복지과)			계	1,246,464	0	1,246,464	249,990	249,119	249,119	249,119	249,119	0
			국고보조금	994,335	0	994,335	197,819	199,129	199,129	199,129	199,129	0
내부거래지출	N	N	시 도 비	252,129	0	252,129	52,171	49,990	49,990	49,990	49,990	0
			(민자등)	78,193	0	78,193	24,727	13,366	13,366	13,366	13,366	0
취약계층지원			계	173,895	0	173,895	25,282	37,153	37,153	37,153	37,153	0
			내부거래지출	173,895	0	173,895	25,282	37,153	37,153	37,153	37,153	0
의료급여기금 특별회계	N	N	계	173,895	0	173,895	25,282	37,153	37,153	37,153	37,153	0
			시 도 비	173,895	0	173,895	25,282	37,153	37,153	37,153	37,153	0
이동복지증진			계	662,491	0	662,491	116,656	121,792	127,551	132,298	164,194	0
			이동희망 프로젝트 추진	123,815	0	123,815	23,393	24,004	24,724	25,466	26,228	0
생활안전 지원	N	N	계	42,131	0	42,131	8,003	8,158	8,402	8,654	8,914	0
			국고보조금	11,582	0	11,582	2,120	2,262	2,329	2,399	2,471	0
학습환경 조성	N	N	시 도 비	30,549	0	30,549	5,882	5,896	6,073	6,255	6,443	0
			(민자등)	38,475	0	38,475	7,695	7,695	7,695	7,695	7,695	0
안전 및 권리 증진	N	N	계	50,669	0	50,669	10,108	9,695	9,986	10,286	10,593	0
			국고보조금	34,997	0	34,997	7,170	6,652	6,851	7,057	7,267	0
장애인 복지증진			시 도 비	15,673	0	15,673	2,939	3,044	3,135	3,229	3,326	0
			계	31,015	0	31,015	5,282	6,151	6,335	6,525	6,721	0
장애인 복지증진	N	N	국고보조금	23,531	0	23,531	3,913	4,689	4,830	4,975	5,124	0
			시 도 비	7,483	0	7,483	1,369	1,461	1,505	1,550	1,597	0
장애인 복지증진			계	538,676	0	538,676	93,263	97,788	102,827	106,832	137,966	0
			장애인 복지증진	164,597	0	164,597	30,764	31,765	33,242	34,008	34,817	0
장애인연금 지원	N	N	계	113,911	0	113,911	20,409	22,348	23,251	23,715	24,189	0
			국고보조금	100,934	0	100,934	18,084	19,802	20,602	21,013	21,433	0
장애인연금 지원	N	N	시 도 비	12,977	0	12,977	2,325	2,546	2,649	2,702	2,756	0

분야·부문·정책·단위·세부사업	투자자	BTL	재원	총사업비	기투자	연 도					계	향 후
						소 계	2013	2014	2015	2016		
장애수당 지원	N		계	32,282	0	32,282	6,079	6,079	6,490	6,705	6,929	0
			국고보조금	28,605	0	28,605	5,386	5,386	5,751	5,941	6,140	0
장애인 의료비 지원	N		계	3,678	0	3,678	693	693	739	764	789	0
			국고보조금	7,874	0	7,874	2,279	1,338	1,391	1,419	1,447	0
장애인 생활안정 지원	N		계	7,324	0	7,324	2,120	1,244	1,294	1,320	1,346	0
			시도비	549	0	549	159	93	97	99	101	0
장애인 자립지원	N		계	10,529	0	10,529	1,998	2,000	2,110	2,169	2,252	0
			시도비	10,529	0	10,529	1,998	2,000	2,110	2,169	2,252	0
장애인 직업재활시설기능보강 지원	N		계	164,472	0	164,472	25,563	26,616	27,301	28,202	56,791	0
			국고보조금	8,580	0	8,580	1,650	1,733	1,733	1,733	1,733	0
장애인 활동지원	N		계	5,720	0	5,720	1,100	1,155	1,155	1,155	1,155	0
			시도비	2,860	0	2,860	550	578	578	578	578	0
장애인 일자리사업 지원	N		계	90,711	0	90,711	17,562	17,323	18,008	18,909	18,909	0
			국고보조금	77,031	0	77,031	14,800	14,800	15,300	16,065	16,065	0
장애인 시설확충	N		계	13,680	0	13,680	2,762	2,523	2,708	2,844	2,844	0
			국고보조금	48,444	0	48,444	3,391	4,116	4,116	4,116	4,116	0
장애인거주시설 기능보강 지원	N		계	43,912	0	43,912	2,616	3,177	3,177	3,177	3,177	0
			시도비	4,532	0	4,532	775	939	939	939	939	0
장애인거주시설 운영	N		계	16,738	0	16,738	2,960	3,444	3,444	3,444	3,444	0
			국고보조금	14,619	0	14,619	2,592	3,007	3,007	3,007	3,007	0
시군장애인지원센터운영	N		계	2,119	0	2,119	368	438	438	438	438	0
			국고보조금	209,607	0	209,607	36,935	39,407	42,284	44,623	46,358	0
장애인거주시설 운영	N		계	17,416	0	17,416	4,090	2,404	3,735	3,737	3,450	0
			시도비	11,613	0	11,613	2,727	1,603	2,491	2,492	2,300	0
시군장애인지원센터운영	N		계	5,804	0	5,804	1,363	801	1,244	1,245	1,150	0
			국고보조금	143,250	0	143,250	25,090	27,405	28,455	30,300	32,000	0
장애인복지관 운영	N		계	143,250	0	143,250	25,090	27,405	28,455	30,300	32,000	0
			시도비	9,761	0	9,761	1,599	1,794	1,924	2,116	2,328	0
장애인재활시설 기능보강	N		계	9,761	0	9,761	1,599	1,794	1,924	2,116	2,328	0
			국고보조금	30,863	0	30,863	5,408	5,985	6,270	6,550	6,650	0
여성능력개발 및 복지 활동 전개	N		계	30,863	0	30,863	5,408	5,985	6,270	6,550	6,650	0
			국고보조금	8,317	0	8,317	749	1,818	1,900	1,920	1,930	0
양성평등 촉진	N		계	221	0	221	21	0	50	70	80	0
			시도비	8,096	0	8,096	728	1,818	1,850	1,850	1,850	0
여성능력개발 및 복지 활동 전개	N		계	1,394,023	1,842	1,392,180	260,578	272,093	278,384	290,207	290,918	0
			시도비	125,392	0	125,392	19,035	20,646	24,448	29,273	31,991	0
양성평등 촉진	N		계	25,233	0	25,233	1,283	1,200	4,180	8,300	10,270	0
			시도비	25,233	0	25,233	1,283	1,200	4,180	8,300	10,270	0

분야·부문·정책·단위·세부사업	투융자	BTL	재원	총사업비	기투자	연 도					계	향 후
						소 계	2013	2014	2015	2016		
여성정책개발원 운영	N	N	계	6,433	0	6,433	1,283	1,200	1,250	1,300	1,400	0
			시 도 비	6,433	0	6,433	1,283	1,200	1,250	1,300	1,400	0
			총남 여성의 전당 건립	18,800	0	18,800	0	0	2,930	7,000	8,870	0
여성사회참여 확대			계	12,609	0	12,609	2,264	2,543	2,594	2,594	2,594	0
			국 고 보 조 금	12,609	0	12,609	2,264	2,543	2,594	2,594	2,594	0
			시 도 비	11,104	0	11,104	1,986	2,246	2,291	2,291	2,291	0
경력단절여성취업지원	N	N	계	1,505	0	1,505	298	297	303	303	303	0
			국 고 보 조 금	13,431	0	13,431	2,152	2,610	2,762	2,862	3,024	0
			시 도 비	5,430	0	5,430	826	1,079	1,129	1,169	1,227	0
가정폭력 방지 및 피해자 지원	N	N	계	3,525	0	3,525	639	675	701	736	773	0
			국 고 보 조 금	1,905	0	1,905	187	404	428	433	454	0
			시 도 비	8,001	0	8,001	1,326	1,532	1,633	1,713	1,797	0
성폭력방지및 피해자 지원	N	N	계	185	0	185	37	37	37	37	37	0
			국 고 보 조 금	5,442	0	5,442	847	1,046	1,126	1,182	1,241	0
			시 도 비	2,375	0	2,375	442	448	471	494	519	0
다양한 가족에 대한 지원			계	74,120	0	74,120	13,316	14,292	14,912	15,496	16,103	0
			국 고 보 조 금	19,087	0	19,087	3,201	3,798	3,910	4,029	4,149	0
			시 도 비	430	0	430	82	84	85	88	91	0
한부모가족자녀양육비 등 지원	N	N	계	11,557	0	11,557	2,039	2,275	2,343	2,414	2,486	0
			국 고 보 조 금	7,100	0	7,100	1,080	1,439	1,482	1,527	1,572	0
			시 도 비	6,490	0	6,490	1,172	1,187	1,310	1,376	1,445	0
건강가정지원센터 운영 지원	N	N	계	4,713	0	4,713	861	861	948	996	1,046	0
			국 고 보 조 금	1,778	0	1,778	311	326	362	380	399	0
			시 도 비	21,413	0	21,413	4,118	4,134	4,258	4,386	4,517	0
다문화가족지원센터 운영 지원	N	N	계	18,880	0	18,880	3,642	3,642	3,752	3,864	3,980	0
			국 고 보 조 금	2,533	0	2,533	476	492	506	522	537	0
			시 도 비	27,130	0	27,130	4,825	5,174	5,434	5,706	5,992	0
아이돌봄지원사업	N	N	계	23,930	0	23,930	4,256	4,564	4,793	5,033	5,285	0
			국 고 보 조 금	3,199	0	3,199	569	610	641	673	707	0
			시 도 비	1,268,630	1,842	1,266,788	241,543	251,447	253,936	260,934	258,927	0
저출산 극복을 통한 삶의 질 향상 영유아 보육서비스 기반 확충			계	1,268,630	1,842	1,266,788	241,543	251,447	253,936	260,934	258,927	0
			국 고 보 조 금	45,936	0	45,936	8,855	7,363	8,978	9,876	10,863	0
			시 도 비	45,936	0	45,936	8,855	7,363	8,978	9,876	10,863	0
보육 특수시책사업 지원	N	N	계	2,950	0	2,950	467	533	585	650	715	0
			국 고 보 조 금	2,269	0	2,269	359	410	450	500	550	0
			시 도 비	681	0	681	108	123	135	150	165	0
어린이집 교재교구비	N	N	계	681	0	681	108	123	135	150	165	0
			국 고 보 조 금	681	0	681	108	123	135	150	165	0
			시 도 비	681	0	681	108	123	135	150	165	0

분야·부문·정책·단위·세부사업	투융자	BTL	재원	총사업비	기투자	연 도					계	향 후
						소 계	2013	2014	2015	2016		
어린이집 차량운영비	N	N	계	5,081	0	5,081	776	1,076	1,076	1,076	1,076	0
			국고보조금	3,909	0	3,909	597	828	828	828	828	0
어린이집 환경개선	N	N	시 도 비	1,173	0	1,173	179	248	248	248	248	0
			계	12,446	1,842	10,603	799	2,451	2,451	2,451	2,451	0
보육돌봄서비스	N	N	국고보조금	9,238	1,089	8,149	533	1,904	1,904	1,904	1,904	0
			시 도 비	3,208	753	2,454	266	547	547	547	547	0
어린이집 미이용아동 양육지원	N	N	계	164,454	0	164,454	30,902	32,416	32,625	32,625	35,887	0
			국고보조금	126,480	0	126,480	23,748	24,935	25,096	25,096	27,605	0
영유아 보육료 지원	N	N	시 도 비	37,974	0	37,974	7,154	7,481	7,529	7,529	8,282	0
			계	282,946	0	282,946	47,867	51,209	51,209	56,330	56,330	0
공공형어린이집 지원	N	N	국고보조금	204,838	0	204,838	39,392	39,392	39,392	43,331	43,331	0
			시 도 비	58,108	0	58,108	8,475	11,818	11,818	12,999	12,999	0
교사근무환경개선	N	N	계	733,340	0	733,340	143,241	146,757	147,370	147,986	147,986	0
			국고보조금	598,428	0	598,428	112,968	120,760	121,243	121,728	121,728	0
노인·청소년	N	N	시 도 등)	134,911	0	134,911	30,273	25,997	26,127	26,258	26,258	0
			계	475,298	0	475,298	56,098	84,700	99,500	115,000	120,000	0
청소년 보호 및 육성	N	N	계	14,872	0	14,872	1,985	2,990	2,990	3,289	3,618	0
			국고보조금	11,440	0	11,440	1,527	2,300	2,300	2,530	2,783	0
청소년 역량개발강화	N	N	시 도 비	3,432	0	3,432	458	690	690	759	835	0
			계	26,605	0	26,605	6,651	6,651	6,651	6,651	0	0
청소년 방과후 돌봄 서비스 운영	N	N	국고보조금	20,466	0	20,466	5,116	5,116	5,116	5,116	5,116	0
			시 도 비	6,140	0	6,140	1,535	1,535	1,535	1,535	0	0
청소년 자립지원 및 보호	N	N	계	2,168,123	582,954	1,585,168	270,254	269,424	269,220	274,937	501,333	0
			국고보조금	30,172	0	30,172	5,092	5,819	6,110	6,416	6,735	0
위기 청소년 지원	N	N	계	15,353	0	15,353	2,357	3,015	3,166	3,324	3,490	0
			국고보조금	5,450	0	5,450	895	1,057	1,110	1,165	1,223	0
청소년 활동 진흥	N	N	시 도 비	5,444	0	5,444	889	1,057	1,110	1,165	1,223	0
			계	6	0	6	6	0	0	0	0	0
청소년 자립지원 및 보호	N	N	국고보조금	9,903	0	9,903	1,462	1,958	2,056	2,159	2,267	0
			시 도 비	3,854	0	3,854	406	800	840	882	926	0
위기 청소년 지원	N	N	계	2,914	0	2,914	525	554	582	611	642	0
			시 도 비	3,134	0	3,134	531	604	634	666	699	0
위기 청소년 지원	N	N	계	14,819	0	14,819	2,735	2,804	2,944	3,091	3,245	0
			국고보조금	13,443	0	13,443	2,541	2,529	2,656	2,789	2,928	0
위기 청소년 지원	N	N	시 도 비	9,546	0	9,546	1,798	1,798	1,888	1,982	2,081	0
			계	3,897	0	3,897	743	732	768	807	847	0

분야·부문·정책·단위·세부사업	투융자	BTL	재원	총사업비	기투자	연 도					계	향 후
						소 계	2013	2014	2015	2016		
청소년 보호	N	N	계	1,377	0	1,377	195	275	288	302	316	0
			국고보조금	263	0	263	50	50	52	55	57	0
			기금보조금	371	0	371	70	70	74	77	80	0
			시도비	743	0	743	75	155	163	171	179	0
노인복지증진				2,137,951	582,954	1,554,996	265,162	263,605	263,110	268,521	494,598	0
			노인복지증진	2,137,951	582,954	1,554,996	265,162	263,605	263,110	268,521	494,598	0
노인보호전문기관 운영지원	N	N	계	2,257	0	2,257	345	483	476	476	476	0
			국고보조금	1,136	0	1,136	142	249	249	249	249	0
기초노령연금	N	N	계	1,841,211	582,954	1,258,257	204,057	203,900	204,500	209,750	436,050	0
			국고보조금	1,757,640	556,914	1,200,726	194,826	194,900	195,000	200,000	416,000	0
어르신 일자리사업 지원	N	N	계	83,572	26,041	57,531	9,231	9,000	9,500	9,750	20,050	0
			국고보조금	66,014	0	66,014	14,059	12,661	12,661	12,661	13,972	0
독거노인 지원	N	N	계	49,535	0	49,535	10,733	9,351	9,351	9,351	10,748	0
			국고보조금	16,479	0	16,479	3,325	3,310	3,310	3,310	3,224	0
노인돌봄서비스 사업	N	N	계	5,487	0	5,487	720	720	1,349	1,349	1,349	0
			국고보조금	3,790	0	3,790	671	671	816	816	816	0
경로당 지원	N	N	계	1,697	0	1,697	48	48	533	533	533	0
			국고보조금	44,825	0	44,825	9,195	8,557	9,632	9,632	7,808	0
노인돌봄서비스 사업	N	N	계	37,119	0	37,119	7,404	6,898	7,606	7,606	7,606	0
			국고보조금	7,706	0	7,706	1,792	1,658	2,027	2,027	203	0
경로당 지원	N	N	계	22,660	0	22,660	5,111	2,129	5,140	5,140	5,140	0
			국고보조금	0	0	0	0	0	0	0	0	0
노인복지관 운영 지원	N	N	계	22,660	0	22,660	5,111	2,129	5,140	5,140	5,140	0
			국고보조금	4,199	0	4,199	812	812	812	812	952	0
노인복지시설 기능보강사업	N	N	계	4,199	0	4,199	812	812	812	812	952	0
			국고보조금	24,888	0	24,888	5,771	5,617	4,500	4,500	4,500	0
장요행정개선사업	N	N	계	16,490	0	16,490	3,745	3,745	3,000	3,000	3,000	0
			국고보조금	8,399	0	8,399	2,026	1,872	1,500	1,500	1,500	0
노인복지시설 지원	N	N	(민자등)	292	0	292	292	0	0	0	0	0
			계	4,505	0	4,505	1,503	362	880	880	880	0
노인복지시설 지원	N	N	계	4,265	0	4,265	1,503	362	800	800	800	0
			국고보조금	240	0	240	0	0	80	80	80	0
노인복지시설 지원	N	N	계	114,469	0	114,469	22,856	21,663	23,159	23,321	23,471	0
			국고보조금	318	0	318	35	71	71	71	71	0
노인복지시설 지원	N	N	시도비	114,151	0	114,151	22,821	21,592	23,088	23,250	23,400	0

분야·부문·정책·단위·세부사업	투융자	BTL	재원	총사업비	기투자	연 도 별 투 자 계 획					향 후
						소 계	2013	2014	2015	2016	
부여 고령친화모델 사업 지원	N	N	계	2,735	0	2,735	0	2,735	0	0	0
			국고보조금	1,823	0	1,823	0	1,823	0	0	0
			시도비	912	0	912	0	912	0	0	0
			계	4,700	0	4,700	0	4,700	0	0	0
충청남도 노인회관 건립	Y	N	계	4,700	0	4,700	734	3,966	0	0	0
			시도비	4,700	0	4,700	734	3,966	0	0	0
노동			계	36,152	0	36,152	9,689	6,616	6,616	6,616	6,616
			일자리 창출 기반 구축	36,152	0	36,152	9,689	6,616	6,616	6,616	6,616
			맞춤형 기능인력양성	5,083	0	5,083	1,515	892	892	892	892
			청년창업지원사업	3,765	0	3,765	753	753	753	753	753
			지역공동체 일자리 사업	1,318	0	1,318	762	139	139	139	139
			지역공동체 일자리 사업	9,400	0	9,400	1,000	2,100	2,100	2,100	2,100
			지역공동체 일자리 사업	9,400	0	9,400	1,000	2,100	2,100	2,100	2,100
			지역공동체 일자리 사업	21,669	0	21,669	7,174	3,624	3,624	3,624	3,624
			지역공동체 일자리 사업	16,527	0	16,527	5,442	2,771	2,771	2,771	2,771
			지역공동체 일자리 사업	5,142	0	5,142	1,732	852	852	852	852
보훈			계	11,087	0	11,087	2,201	2,986	3,900	1,000	1,000
			보훈관리 및 지원	11,087	0	11,087	2,201	2,986	3,900	1,000	1,000
			보훈관리 및 지원	11,087	0	11,087	2,201	2,986	3,900	1,000	1,000
			보훈시설 건립 및 기능보강	11,087	0	11,087	2,201	2,986	3,900	1,000	1,000
			보훈시설 건립 및 기능보강	11,087	0	11,087	2,201	2,986	3,900	1,000	1,000
			보훈시설 건립 및 기능보강	11,087	0	11,087	2,201	2,986	3,900	1,000	1,000
			보훈시설 건립 및 기능보강	11,087	0	11,087	2,201	2,986	3,900	1,000	1,000
			보훈시설 건립 및 기능보강	11,087	0	11,087	2,201	2,986	3,900	1,000	1,000
			보훈시설 건립 및 기능보강	11,087	0	11,087	2,201	2,986	3,900	1,000	1,000
			보훈시설 건립 및 기능보강	11,087	0	11,087	2,201	2,986	3,900	1,000	1,000
주택			계	143,678	113,472	25,336	4,956	5,830	4,840	4,850	4,860
			주거환경 개선	143,678	113,472	25,336	4,956	5,830	4,840	4,850	4,860
			주거환경개선	143,678	113,472	25,336	4,956	5,830	4,840	4,850	4,860
			주거환경개선	143,678	113,472	25,336	4,956	5,830	4,840	4,850	4,860
			주거환경개선	143,678	113,472	25,336	4,956	5,830	4,840	4,850	4,860
			주거환경개선	143,678	113,472	25,336	4,956	5,830	4,840	4,850	4,860
			주거환경개선	143,678	113,472	25,336	4,956	5,830	4,840	4,850	4,860
			주거환경개선	143,678	113,472	25,336	4,956	5,830	4,840	4,850	4,860
			주거환경개선	143,678	113,472	25,336	4,956	5,830	4,840	4,850	4,860
			주거환경개선	143,678	113,472	25,336	4,956	5,830	4,840	4,850	4,860
사회복지일반			계	127,862	98,786	24,206	4,826	4,830	4,840	4,850	4,860
			도시주거환경개선사업지원	127,862	98,786	24,206	4,826	4,830	4,840	4,850	4,860
			도시주거환경개선사업지원	127,862	98,786	24,206	4,826	4,830	4,840	4,850	4,860
			도시주거환경개선사업지원	127,862	98,786	24,206	4,826	4,830	4,840	4,850	4,860
			도시주거환경개선사업지원	127,862	98,786	24,206	4,826	4,830	4,840	4,850	4,860
			도시주거환경개선사업지원	127,862	98,786	24,206	4,826	4,830	4,840	4,850	4,860
			도시주거환경개선사업지원	127,862	98,786	24,206	4,826	4,830	4,840	4,850	4,860
			도시주거환경개선사업지원	127,862	98,786	24,206	4,826	4,830	4,840	4,850	4,860
			도시주거환경개선사업지원	127,862	98,786	24,206	4,826	4,830	4,840	4,850	4,860
			도시주거환경개선사업지원	127,862	98,786	24,206	4,826	4,830	4,840	4,850	4,860
사회복지종합지원			계	15,816	14,686	1,130	130	1,000	0	0	0
			사회복지 종합지원	15,816	14,686	1,130	130	1,000	0	0	0
			사회복지 종합지원	15,816	14,686	1,130	130	1,000	0	0	0
			사회복지 종합지원	15,816	14,686	1,130	130	1,000	0	0	0
			사회복지 종합지원	15,816	14,686	1,130	130	1,000	0	0	0
			사회복지 종합지원	15,816	14,686	1,130	130	1,000	0	0	0
			사회복지 종합지원	15,816	14,686	1,130	130	1,000	0	0	0
			사회복지 종합지원	15,816	14,686	1,130	130	1,000	0	0	0
			사회복지 종합지원	15,816	14,686	1,130	130	1,000	0	0	0
			사회복지 종합지원	15,816	14,686	1,130	130	1,000	0	0	0
지역사회서비스 투자사업 추진			계	46,392	0	46,392	9,300	8,346	9,487	9,582	9,678
			지역사회서비스 투자사업 추진	46,392	0	46,392	9,300	8,346	9,487	9,582	9,678
			지역사회서비스 투자사업 추진	46,392	0	46,392	9,300	8,346	9,487	9,582	9,678
			지역사회서비스 투자사업 추진	46,392	0	46,392	9,300	8,346	9,487	9,582	9,678
			지역사회서비스 투자사업 추진	46,392	0	46,392	9,300	8,346	9,487	9,582	9,678
			지역사회서비스 투자사업 추진	46,392	0	46,392	9,300	8,346	9,487	9,582	9,678
			지역사회서비스 투자사업 추진	46,392	0	46,392	9,300	8,346	9,487	9,582	9,678
			지역사회서비스 투자사업 추진	46,392	0	46,392	9,300	8,346	9,487	9,582	9,678
			지역사회서비스 투자사업 추진	46,392	0	46,392	9,300	8,346	9,487	9,582	9,678
			지역사회서비스 투자사업 추진	46,392	0	46,392	9,300	8,346	9,487	9,582	9,678
보건			계	5,274	0	5,274	1,051	976	1,072	1,082	1,093
			보건	5,274	0	5,274	1,051	976	1,072	1,082	1,093
			보건	5,274	0	5,274	1,051	976	1,072	1,082	1,093
			보건	5,274	0	5,274	1,051	976	1,072	1,082	1,093
			보건	5,274	0	5,274	1,051	976	1,072	1,082	1,093
			보건	5,274	0	5,274	1,051	976	1,072	1,082	1,093
			보건	5,274	0	5,274	1,051	976	1,072	1,082	1,093
			보건	5,274	0	5,274	1,051	976	1,072	1,082	1,093
			보건	5,274	0	5,274	1,051	976	1,072	1,082	1,093
			보건	5,274	0	5,274	1,051	976	1,072	1,082	1,093
보건의료			계	283,778	700	283,078	59,794	71,392	60,183	58,996	32,712
			보건의료	283,778	700	283,078	59,794	71,392	60,183	58,996	32,712
			보건의료	283,778	700	283,078	59,794	71,392	60,183	58,996	32,712
			보건의료	283,778	700	283,078	59,794	71,392	60,183	58,996	32,712
			보건의료	283,778	700	283,078	59,794	71,392	60,183	58,996	32,712
			보건의료	283,778	700	283,078	59,794	71,392	60,183	58,996	32,712
			보건의료	283,778	700	283,078	59,794	71,392	60,183	58,996	32,712
			보건의료	283,778	700	283,078	59,794	71,392	60,183	58,996	32,712
			보건의료	283,778	700	283,078	59,794	71,392	60,183	58,996	32,712
			보건의료	283,778	700	283,078	59,794	71,392	60,183	58,996	32,712
저출산 대책 추진			계	17,764	0	17,764	3,114	3,173	3,182	4,860	3,434
			저출산 대책 추진	17,764	0	17,764	3,114	3,173	3,182	4,860	3,434
저출산 대책 추진			계	17,764	0	17,764	3,114	3,173	3,182	4,860	3,434
			저출산 대책 추진	17,764	0	17,764	3,114	3,173	3,182	4,860	3,434

분야·부문·정책·단위·세부사업	투융자	BTL	재원	총사업비	기투자	연 도					계	향 후	
						소 계	2013	2014	2015	2016			2017
시험관시술비지원	N	N	계	8,746	0	8,746	1,689	1,764	1,764	1,764	1,764	1,764	0
			기금보조금	6,247	0	6,247	1,206	1,260	1,260	1,260	1,260	1,260	0
임산부 및 영유아 보충영양사업	N	N	시 도 비	2,499	0	2,499	483	504	504	504	504	504	0
			계	3,340	0	3,340	0	0	0	1,670	1,670	0	
산모신생아도우미지원	N	N	기금보조금	2,560	0	2,560	0	0	0	0	1,280	1,280	0
			시 도 비	780	0	780	0	0	0	0	390	390	0
질 높은 보건의료서비스 구축			계	5,677	0	5,677	1,425	1,409	1,417	1,426	0	0	
			국고보조금	5,255	0	5,255	1,304	1,310	1,317	1,323	0	0	
보건행정서비스 제공			시 도 비	423	0	423	121	99	100	102	0	0	
			계	228,591	0	228,591	46,808	49,467	51,322	51,837	29,158	0	
농어촌보건소 등 이전신축(농특)	N	N	계	57,156	0	57,156	12,517	14,880	14,880	14,880	0	0	
			국고보조금	45,671	0	45,671	9,990	11,894	11,894	11,894	0	0	
방역 및 감염병예방관리	N	N	시 도 비	11,485	0	11,485	2,527	2,986	2,986	2,986	0	0	
			계	36,002	0	36,002	6,823	7,028	7,239	7,456	7,456	0	
국가예방접종실시	N	N	계	36,002	0	36,002	6,823	7,028	7,239	7,456	7,456	0	
			기금보조금	24,653	0	24,653	4,672	4,812	4,957	5,106	5,106	0	
건강증진강화			시 도 비	11,350	0	11,350	2,151	2,216	2,282	2,351	2,351	0	
			계	59,064	0	59,064	12,105	12,615	13,867	13,867	6,609	0	
암조기검진사업	N	N	계	7,240	0	7,240	750	750	1,913	1,913	1,913	0	
			시 도 비	5,142	0	5,142	577	577	1,329	1,329	1,329	0	
암환자 의료비 지원	N	N	계	2,098	0	2,098	173	173	584	584	584	0	
			기금보조금	9,803	0	9,803	1,790	1,790	2,075	2,075	2,075	0	
희귀난치성질환자 의료비 지원	N	N	계	7,541	0	7,541	1,377	1,377	1,596	1,596	1,596	0	
			시 도 비	2,262	0	2,262	413	413	479	479	479	0	
노인구강건강관리	N	N	계	7,721	0	7,721	1,509	1,509	1,555	1,555	1,555	0	
			기금보조금	6,420	0	6,420	1,257	1,257	1,295	1,295	1,315	0	
지역사회 통합 건강증진사업	N	N	시 도 비	1,302	0	1,302	251	251	260	260	260	0	
			계	4,597	0	4,597	758	758	1,027	1,027	1,027	0	
정신보건관리			기금보조금	3,831	0	3,831	632	632	856	856	856	0	
			시 도 비	766	0	766	126	126	171	171	171	0	
지역사회 통합 건강증진사업	N	N	계	29,703	0	29,703	7,298	7,808	7,298	7,298	0	0	
			기금보조금	22,548	0	22,548	5,560	5,869	5,560	5,560	0	0	
지역정신건강증진센터 운영지원	N	N	시 도 비	7,155	0	7,155	1,739	1,939	1,739	1,739	0	0	
			계	76,369	0	76,369	15,363	14,944	15,336	15,633	15,093	0	
			계	8,977	0	8,977	1,700	1,700	1,804	1,858	1,914	0	
			기금보조금	6,503	0	6,503	1,232	1,232	1,307	1,346	1,387	0	
			시 도 비	2,474	0	2,474	469	469	497	512	527	0	
			계	2,474	0	2,474	469	469	497	512	527	0	

분야·부문·정책·단위·세부사업	투융자	BTL	재원	총사업비	기투자	연 도					계	향 후
						소 계	2013	2014	2015	2016		
정신요양시설 운영지원	N	N	계	55,445	0	55,445	10,654	10,867	11,085	11,306	11,532	0
			시 도 비	55,445	0	55,445	10,654	10,867	11,085	11,306	11,532	0
정신보건시설 기능보강지원	N	N	계	3,048	0	3,048	1,140	464	489	464	489	0
			국 고 보 조 금	2,338	0	2,338	870	357	376	357	376	0
치매상담센터 운영	N	N	계	710	0	710	270	107	113	107	113	0
			시 도 비	5,563	0	5,563	1,069	1,090	1,112	1,134	1,157	0
광역정신건강증진센터 운영 지원	N	N	계	4,279	0	4,279	822	839	856	873	890	0
			시 도 비	1,284	0	1,284	247	252	257	262	267	0
보건환경 연구활동 지원	N	N	계	3,336	0	3,336	799	822	846	870	0	0
			시 도 비	1,608	0	1,608	384	396	408	420	0	0
보건환경연구원 운영 및 청사관리	N	N	계	1,728	0	1,728	414	426	438	450	0	0
			시 도 비	28,196	700	27,496	7,617	16,500	3,379	0	0	0
보건환경연구원 청사 이 전	Y	N	계	28,196	700	27,496	7,617	16,500	3,379	0	0	0
			시 도 비	28,196	700	27,496	7,617	16,500	3,379	0	0	0
식품·의약 안전관리	N	N	계	9,227	0	9,227	2,255	2,252	2,300	2,300	120	0
			시 도 비	9,227	0	9,227	2,255	2,252	2,300	2,300	120	0
식품·의약 안전관리	N	N	계	548	0	548	116	72	120	120	120	0
			시 도 비	548	0	548	116	72	120	120	120	0
의약·의료관리	N	N	계	548	0	548	116	72	120	120	120	0
			시 도 비	8,678	0	8,678	2,138	2,180	2,180	2,180	0	0
취약지역 응급의료기관 육성	N	N	계	8,678	0	8,678	2,138	2,180	2,180	2,180	0	0
			시 도 비	8,568	0	8,568	2,118	2,150	2,150	2,150	0	0
농림해양수산	N	N	계	110	0	110	20	30	30	30	0	0
			시 도 비	7,960,373	3,044,866	3,623,440	694,665	704,228	709,015	736,296	779,236	1,292,067
농업·농촌	N	N	계	6,769,898	2,611,861	2,865,970	539,794	551,148	561,586	584,798	628,643	1,292,067
			시 도 비	169,099	0	167,693	33,145	33,637	33,637	33,637	33,637	1,406
농업경영력 강화	N	N	계	8,052	0	8,052	1,480	1,643	1,643	1,643	1,643	0
			시 도 비	8,052	0	8,052	1,480	1,643	1,643	1,643	1,643	0
농업농촌발전기반향상	N	N	계	1,443	0	1,443	193	313	313	313	313	0
			시 도 비	5,341	0	5,341	1,068	1,068	1,068	1,068	1,068	0
농정혁신 임무추진	N	N	계	1,268	0	1,268	219	262	262	262	262	0
			시 도 비	776	0	776	0	194	194	194	194	0
3농혁신 임무추진	N	N	계	45,924	0	44,518	6,895	9,406	9,406	9,406	9,406	1,406
			시 도 비	23,757	0	23,757	3,157	5,150	5,150	5,150	5,150	0
3농혁신 임무추진	N	N	계	23,757	0	23,757	3,157	5,150	5,150	5,150	5,150	0
			시 도 비	23,757	0	23,757	3,157	5,150	5,150	5,150	5,150	0

분야·부문·정책·단위·세부사업	투융자	BTL	재원	총사업비	기투자	연 도					계	향 후		
						소 계	2013	2014	2015	2016			2017	
농촌체험관광육성	N	N	계	10,309	0	10,309	3,136	1,793	1,793	1,793	1,793	1,793	0	
			광특보조금	7,813	0	7,813	2,545	1,317	1,317	1,317	1,317	1,317	1,317	0
			시도비 (민자등)	2,496	0	2,496	591	476	476	476	476	476	476	0
도농교류활성화 지원	N	N	계	2,668	0	2,668	602	517	517	517	517	517	0	
			국고보조금	2,229	0	2,229	465	441	441	441	441	441	0	
			시도비 (민자등)	439	0	439	137	76	76	76	76	76	76	0
실기좋은 희망마을 만들 기	N	N	계	9,190	0	9,190	0	1,946	1,946	1,946	1,946	1,946	1,406	
			시도비	9,190	0	9,190	0	1,946	1,946	1,946	1,946	1,946	1,406	
			농업인력육성지원 및 농업정보화 추진	29,461	0	29,461	5,955	5,877	5,877	5,877	5,877	5,877	5,877	0
농어촌육성정보지 보급지 원	N	N	계	2,540	0	2,540	541	500	500	500	500	500	0	
			시도비	2,540	0	2,540	541	500	500	500	500	500	500	0
			농업인 복지 향상 지원	6,591	0	6,591	1,332	1,315	1,315	1,315	1,315	1,315	1,315	0
농어촌 보육여건 개선사 업	N	N	계	454	0	454	114	85	85	85	85	85	0	
			국고보조금	20,331	0	20,331	4,081	4,062	4,062	4,062	4,062	4,062	0	
			시도비	15,670	0	15,670	3,146	3,131	3,131	3,131	3,131	3,131	0	
농산물유통구조개선	N	N	계	3,735	0	3,735	1,375	590	590	590	590	590	0	
			광특보조금	3,735	0	3,735	1,375	590	590	590	590	590	0	
			시도비	610	0	610	250	90	90	90	90	90	90	0
농수산물 생산·유통·가공 기반구축 지원	N	N	계	7,465	0	7,465	6,665	200	200	200	200	200	0	
			광특보조금	81,927	0	81,927	17,441	16,122	16,122	16,122	16,122	16,122	0	
			시도비 (민자등)	37,554	0	37,554	7,976	7,395	7,395	7,395	7,395	7,395	0	
식품산업육성	N	N	계	30,131	0	30,131	6,071	6,015	6,015	6,015	6,015	6,015	0	
			광특보조금	7,423	0	7,423	1,905	1,380	1,380	1,380	1,380	1,380	0	
			시도비 (민자등)	9,895	0	9,895	1,991	1,976	1,976	1,976	1,976	1,976	0	
식품산업육성	N	N	계	3,532	0	3,532	1,624	477	477	477	477	477	0	
			시도비	3,532	0	3,532	1,624	477	477	477	477	477	0	
			(민자등)	4,686	0	4,686	725	990	990	990	990	990	0	
농산물 제조·가공 지원	N	N	계	40,841	0	40,841	7,841	8,250	8,250	8,250	8,250	8,250	0	
			광특보조금	40,841	0	40,841	7,841	8,250	8,250	8,250	8,250	8,250	0	
			시도비 (민자등)	12,848	0	12,848	0	3,212	3,212	3,212	3,212	3,212	0	
재무활동(농업정책과)			계	5,000	0	5,000	1,000	1,000	1,000	1,000	1,000	1,000	0	
			보전지출(농업정책과)	5,000	0	5,000	1,000	1,000	1,000	1,000	1,000	1,000	0	

분야·부문·정책·단위·세부사업	투자자	BTL	재원	총사업비	기투자	연 도					계	향 후	
						소 계	2013	2014	2015	2016			2017
농어촌 진흥기금 출연	N	N	계	5,000	0	5,000	1,000	1,000	1,000	1,000	1,000	1,000	0
			시 도 비	5,000	0	5,000	1,000	1,000	1,000	1,000	1,000	1,000	0
농산물 수출 경쟁력 강화	N	N	계	79,861	15	79,845	20,713	23,955	18,667	12,130	4,380	0	
			광 투 보 조 금	3,455	0	3,455	1,055	600	600	600	600	600	0
인터넷 쇼핑물 농사랑 강화	N	N	계	3,455	0	3,455	1,055	600	600	600	600	600	0
			시 도 비	1,728	0	1,728	528	300	300	300	300	300	0
농산물유통구조개선	N	N	(민자 등)	1,727	0	1,727	527	300	300	300	300	300	0
			계	150	0	150	150	0	0	0	0	0	0
농산물유통구조개선 농축산물류센터 관리공사 출자	N	N	계	59,183	0	59,183	13,071	21,637	11,400	10,413	2,663	0	
			시 도 비	20,000	0	20,000	0	6,000	7,000	7,000	7,000	0	
농산물유통시설현대화지원	N	N	계	20,000	0	20,000	0	6,000	7,000	7,000	7,000	0	
			시 도 비	5,173	0	5,173	1,173	1,000	1,000	1,000	1,000	1,000	0
농산물산지유통센터(APC) 건립지원	N	N	계	5,173	0	5,173	1,173	1,000	1,000	1,000	1,000	1,000	0
			시 도 비	10,345	0	10,345	2,345	2,000	2,000	2,000	2,000	2,000	0
우수농산물(GAP)시설보 완	N	N	계	6,045	0	6,045	1,950	585	1,170	1,170	1,170	1,170	0
			시 도 비	4,650	0	4,650	1,500	450	900	900	900	900	0
GAP 인증농가 안전성검사 비 지원(보조)	N	N	(채무부담)	1,395	0	1,395	450	135	270	270	270	270	0
			계	4,200	0	4,200	0	600	1,200	1,200	1,200	1,200	0
농산물도매시장확장 및 현대화시설 사업	N	N	(민자 등)	2,000	0	2,000	2,000	0	0	0	0	0	0
			계	1,292	0	1,292	500	144	216	216	216	216	0
굿프래브랜드파워강화지 원	N	N	국고보조금	1,077	0	1,077	417	120	180	180	180	180	0
			시 도 비	215	0	215	83	24	36	36	36	36	0
농산물도매시장확장 및 현대화시설 사업	N	N	(채무부담)	1,795	0	1,795	695	200	300	300	300	300	0
			계	1,337	0	1,337	231	277	277	277	277	277	0
농산물도매시장확장 및 현대화시설 사업	N	N	국고보조금	1,185	0	1,185	205	245	245	245	245	245	0
			시 도 비	152	0	152	26	32	32	32	32	32	0
농산물도매시장확장 및 현대화시설 사업	N	N	계	14,412	0	14,412	7,445	6,967	0	0	0	0	0
			시 도 비	11,086	0	11,086	5,727	5,359	0	0	0	0	0
농산물도매시장확장 및 현대화시설 사업	N	N	(민자 등)	3,326	0	3,326	1,718	1,608	0	0	0	0	0
			계	14,781	0	14,781	7,637	7,144	0	0	0	0	0
농산물도매시장확장 및 현대화시설 사업	N	N	계	7,900	0	7,900	750	5,650	750	750	750	750	0
			시 도 비	7,900	0	7,900	750	5,650	750	750	750	750	0
농산물 생산·유통·기공기 반 구축지원	N	N	계	3,025	0	3,025	1,023	1,015	988	0	0	0	0
			시 도 비	500	0	500	500	0	0	0	0	0	0
농산물 생산·유통·기공기 반 구축지원	N	N	광 투 보 조 금	1,824	0	1,824	384	715	725	0	0	0	0
			시 도 비	701	0	701	139	300	263	0	0	0	0
농산물 생산·유통·기공기 반 구축지원	N	N	(민자 등)	1,587	0	1,587	462	600	525	0	0	0	
			계	1,587	0	1,587	462	600	525	0	0	0	

분야·부문·정책·단위·세부사업	투자자	BTL	재원	총사업비	기투자	연 도					계	향 후
						소 계	2013	2014	2015	2016		
학교급식추진			계	17,223	15	17,207	6,588	1,718	6,667	1,117	1,117	0
	N		시 도 비 (민자 등)	103 103 407,393	15 15 167,693	87 87 239,700	18 18 36,547	18 18 50,752	17 17 50,800	17 17 50,800	17 17 50,800	0
학교급식지원센터 지원			계	17,120	0	17,120	6,570	1,700	6,650	1,100	1,100	0
	N		광 투 보 조 금 시 도 비 (민자 등)	13,590 3,530 7,300	0 0 0	13,590 3,530 7,300	6,090 480 2,400	1,500 200 700	6,000 650 2,800	0 1,100 700	0 1,100 700	0
고품질 농산물 생산기반 구축				1,034,844	2,578	1,032,266	214,829	212,636	202,484	204,464	197,854	0
				68,596	0	68,596	19,242	13,496	13,496	13,496	8,866	0
조각블리지역 직접지불사업 지원			계	4,327	0	4,327	887	860	860	860	860	0
	N		국 고 보 조 금 시 도 비	4,024 303	0 0	4,024 303	824 63	800 60	800 60	800 60	800 60	0
농기계 임대사업			계	9,750	0	9,750	1,950	1,950	1,950	1,950	1,950	0
	N		국 고 보 조 금 시 도 비	7,500 2,250	0 0	7,500 2,250	1,500 450	1,500 450	1,500 450	1,500 450	1,500 450	0
농소득기반 다양화사업			계	4,300	0	4,300	4,300	0	0	0	0	0
	N		국 고 보 조 금	4,300	0	4,300	4,300	0	0	0	0	0
농작물 안정생산 보합료 지원			계	15,499	0	15,499	2,367	3,283	3,283	3,283	3,283	0
	N		시 도 비 (민자 등)	15,499 36,904	0 0	15,499 36,904	2,367 6,260	3,283 7,661	3,283 7,661	3,283 7,661	3,283 7,661	0
농기계 공급지원			계	7,038	0	7,038	1,618	1,355	1,355	1,355	1,355	0
	N		시 도 비 (민자 등)	7,038 30,687	0 0	7,038 30,687	1,618 6,087	1,355 6,150	1,355 6,150	1,355 6,150	1,355 6,150	0
식량작물 안정적 생산 지원			계	7,808	0	7,808	2,136	1,418	1,418	1,418	1,418	0
	N		시 도 비 (민자 등)	7,808 19,900	0 0	7,808 19,900	2,136 3,636	1,418 4,066	1,418 4,066	1,418 4,066	1,418 4,066	0
발농업직불금 지원			계	19,874	0	19,874	5,984	4,630	4,630	4,630	4,630	0
	N		국 고 보 조 금	19,874 19,874	0 0	19,874 19,874	5,984 5,984	4,630 4,630	4,630 4,630	4,630 4,630	4,630 4,630	0
고품질 브랜드 쌀 소비촉진 기반 구축				630,263	0	630,263	124,935	132,535	124,264	124,264	124,264	0
			계	564,893	0	564,893	111,176	120,179	111,179	111,179	111,179	0
쌀소득등 보전직접지불사업 지원			계	562,000	0	562,000	110,600	119,600	110,600	110,600	110,600	0
	N		국 고 보 조 금 기 금 보 조 금	2,893 6,617	0 0	2,893 6,617	576 1,645	579 59	579 1,638	579 1,638	579 1,638	0
고품질 쌀브랜드 육성사업			계	5,090	0	5,090	1,265	45	1,260	1,260	1,260	0
	N		국 고 보 조 금 시 도 비 (민자 등)	1,527 6,770	0 0	1,527 6,770	380 1,670	14 60	378 1,680	378 1,680	378 1,680	0

분야·부문·정책·단위·세부사업	투자자	BTL	재원	총사업비	기투자	연 도					계	향 후
						소 계	2013	2014	2015	2016		
미극종합처리장 건조저장 시설 지원사업	N	N	계	5,727	0	5,727	1,214	1,417	1,032	1,032	1,032	0
			국고보조금	5,340	0	5,340	1,130	1,330	960	960	960	0
고품질쌀 생산 및 유통 지원	N	N	(민자 등)	387	0	387	84	87	72	72	72	0
			계	5,965	0	5,965	1,065	1,280	1,200	1,200	1,200	0
벼 재배농가 경영안정 직불금	N	N	계	5,520	0	5,520	1,380	1,035	1,035	1,035	1,035	0
			시도비	5,520	0	5,520	1,380	1,035	1,035	1,035	1,035	0
친환경농업기반 조성	N	N	(민자 등)	18,400	0	18,400	4,600	3,450	3,450	3,450	3,450	0
			계	43,000	0	43,000	8,600	8,600	8,600	8,600	8,600	0
프리미엄급 충남쌀 생산 체계 구축	N	N	계	43,000	0	43,000	8,600	8,600	8,600	8,600	8,600	0
			시도비	43,000	0	43,000	8,600	8,600	8,600	8,600	8,600	0
친환경농업 인프라 구축	N	N	계	4,506	0	4,506	921	1,245	780	780	780	0
			시도비	4,506	0	4,506	921	1,245	780	780	780	0
맞춤형비료 공급	N	N	(민자 등)	13,152	0	13,152	3,014	2,335	2,601	2,601	2,601	0
			계	218,932	0	218,932	44,526	42,725	43,894	43,894	43,894	0
친환경농업 직접지불제사업	N	N	계	10,499	0	10,499	1,536	2,151	2,271	2,271	2,271	0
			국고보조금	2,329	0	2,329	339	308	561	561	561	0
경관보전 직접지불제사업	N	N	시도비	8,170	0	8,170	1,197	1,843	1,710	1,710	1,710	0
			계	19,063	0	19,063	3,602	4,601	3,620	3,620	3,620	0
친환경농업 기반구축	N	N	계	34,909	0	34,909	6,465	7,111	7,111	7,111	7,111	0
			시도비	34,909	0	34,909	6,465	7,111	7,111	7,111	7,111	0
친환경농업 직접지불제사업	N	N	계	21,893	0	21,893	4,922	2,205	4,922	4,922	4,922	0
			광특보조금	14,598	0	14,598	3,282	1,470	3,282	3,282	3,282	0
경관보전 직접지불제사업	N	N	시도비	7,295	0	7,295	1,640	735	1,640	1,640	1,640	0
			계	9,728	0	9,728	2,187	980	2,187	2,187	2,187	0
유기질비료 지원	N	N	계	19,700	0	19,700	3,900	3,200	4,200	4,200	4,200	0
			국고보조금	19,700	0	19,700	3,900	3,200	4,200	4,200	4,200	0
원예특작 생산기반 시설 확충	N	N	계	9,108	0	9,108	1,827	1,851	1,810	1,810	1,810	0
			국고보조금	8,029	0	8,029	1,619	1,640	1,590	1,590	1,590	0
도양개량제 지원	N	N	시도비	1,079	0	1,079	208	211	220	220	220	0
			계	60,873	0	60,873	11,716	13,817	11,780	11,780	11,780	0
유기질비료 지원	N	N	국고보조금	50,127	0	50,127	9,648	11,379	9,700	9,700	9,700	0
			계	10,746	0	10,746	2,068	2,438	2,080	2,080	2,080	0
원예특작 생산기반 시설 확충	N	N	계	61,950	0	61,950	14,160	12,390	11,800	11,800	11,800	0
			국고보조금	52,500	0	52,500	12,000	10,500	10,000	10,000	10,000	0
원예특작 생산기반 시설 확충	N	N	시도비	9,450	0	9,450	2,160	1,890	1,800	1,800	1,800	0
			계	110,006	2,578	107,429	25,028	22,824	19,199	21,179	19,199	0

분야·부문·정책·단위·세부사업	투자자	BTL	재원	총사업비	기투자	연 도					계	향 후	
						소 계	2013	2014	2015	2016			2017
시설원예에너지이용효율화사업	N	N	계	35,480	0	35,480	6,773	7,017	7,230	7,230	7,230	7,230	0
			국고보조금	26,227	0	26,227	4,787	5,240	5,400	5,400	5,400	5,400	5,400
지역특화품목 육성사업지원	N	N	시 도 비	9,253	0	9,253	1,986	1,777	1,830	1,830	1,830	1,830	0
			(민자 등)	48,545	0	48,545	10,820	9,225	9,500	9,500	9,500	9,500	9,500
원예작물 브랜드 육성사업	N	N	계	5,360	0	5,360	1,020	960	1,127	1,127	1,127	1,127	0
			광특보조금	4,467	0	4,467	850	800	939	939	939	939	939
원예작물 브랜드 육성사업	N	N	시 도 비	893	0	893	170	160	188	188	188	188	0
			(민자 등)	2,680	0	2,680	510	480	563	563	563	563	563
FTA기금 과실생산 유통지원사업	N	N	계	9,024	0	9,024	3,075	999	990	2,970	990	990	0
			기금보조금	5,964	0	5,964	1,998	666	660	1,980	660	660	660
FTA기금 과실생산 유통지원사업	N	N	시 도 비	3,060	0	3,060	1,077	333	330	990	330	330	0
			(민자 등)	4,236	0	4,236	1,592	444	440	1,320	440	440	440
FTA기금 거점산지유통센터 건립지원	N	N	계	17,486	0	17,486	3,980	6,375	2,377	2,377	2,377	2,377	0
			기금보조금	13,802	0	13,802	3,220	5,395	1,729	1,729	1,729	1,729	1,729
시설원예품질개선행업	N	N	시 도 비	3,684	0	3,684	760	980	648	648	648	648	0
			(민자 등)	22,084	0	22,084	4,323	4,792	4,323	4,323	4,323	4,323	4,323
시설원예품질개선행업	N	N	계	905	0	905	905	0	0	0	0	0	0
			기금보조금	624	0	624	624	0	0	0	0	0	0
시설원예품질개선행업	N	N	시 도 비	281	0	281	281	0	0	0	0	0	0
			(민자 등)	11,988	0	11,988	2,014	2,492	2,494	2,494	2,494	2,494	2,494
시설원예품질개선행업	N	N	계	8,268	0	8,268	1,389	1,719	1,720	1,720	1,720	1,720	0
			시 도 비	3,721	0	3,721	625	773	774	774	774	774	774
시설원예품질개선행업	N	N	(민자 등)	20,670	0	20,670	3,473	4,297	4,300	4,300	4,300	4,300	0
			계	8,701	0	8,701	1,904	1,699	1,699	1,699	1,699	1,699	1,699
시설원예품질개선행업	N	N	시 도 비	8,701	0	8,701	1,904	1,699	1,699	1,699	1,699	1,699	0
			(민자 등)	25,942	0	25,942	5,482	5,115	5,115	5,115	5,115	5,115	5,115
개방화 대응 과수원예농	N	N	계	3,903	0	3,903	795	777	777	777	777	777	0
			시 도 비	3,903	0	3,903	795	777	777	777	777	777	777
개방화 대응 과수원예농	N	N	(민자 등)	15,211	0	15,211	3,091	3,030	3,030	3,030	3,030	3,030	0
			계	4,928	600	4,328	2,464	466	466	466	466	466	466
고품질화체 생산 및 수출시설지원	N	N	국고보조금	1,584	0	1,584	1,584	0	0	0	0	0	0
			시 도 비	3,344	600	2,744	880	466	466	466	466	466	466
고품질화체 생산 및 수출시설지원	N	N	(민자 등)	11,126	2,000	9,126	2,912	1,553	1,553	1,553	1,553	1,553	0
			계	12,231	1,978	10,253	2,097	2,039	2,039	2,039	2,039	2,039	2,039
양념채소 경쟁력 강화	N	N	기금보조금	8,280	1,364	6,916	1,460	1,364	1,364	1,364	1,364	1,364	0
			시 도 비	3,951	614	3,337	637	675	675	675	675	675	675
양념채소 경쟁력 강화	N	N	(민자 등)	21,090	3,410	17,680	3,224	3,614	3,614	3,614	3,614	3,614	0
			계	21,090	3,410	17,680	3,224	3,614	3,614	3,614	3,614	3,614	3,614

분야·부문·정책·단위·세부사업 팀 추진	투융자	BTL	재원	총사업비	기투자	연 도					계	향 후
						소 계	2013	2014	2015	2016		
인삼산업 기반구축 글로벌 마케팅 추진				7,047	0	7,047	1,098	1,056	1,631	1,631	1,631	0
	N		계	7,047	0	7,047	1,098	1,056	1,631	1,631	1,631	0
인삼산업 기반구축 지원			시 도 비	7,047	0	7,047	1,098	1,056	1,631	1,631	1,631	0
	N		(민자 등)	8,740	0	8,740	1,685	1,685	1,790	1,790	1,790	0
농촌생활환경 기반확충				4,971,335	2,607,305	1,076,669	174,191	173,769	209,410	232,115	287,184	1,287,361
				2,459,103	1,590,584	258,519	42,369	49,550	50,400	58,100	58,100	610,000
배수개선 민간보조사업			계	788,034	558,253	101,810	11,810	20,000	20,000	25,000	25,000	127,971
	N		국고보조금	634,147	404,366	101,810	11,810	20,000	20,000	25,000	25,000	127,971
배수개선 시군지원			광특보조금	153,887	153,887	0	0	0	0	0	0	0
	N		계	92,010	78,340	8,200	200	2,000	2,000	2,000	2,000	5,470
발기반정비지원			국고보조금	92,010	78,340	8,200	200	2,000	2,000	2,000	2,000	5,470
	N		계	216,394	91,125	14,010	1,655	1,555	1,800	4,500	4,500	111,259
대구환경정리지원			국고보조금	56,060	56,060	0	0	0	0	0	0	0
	N		광특보조금	135,702	24,352	12,453	1,471	1,382	1,600	4,000	4,000	98,897
기계화경작로확포장지원			시 도 비	24,632	10,713	1,557	184	173	200	500	500	12,362
	N		계	899,768	510,583	54,043	10,800	10,843	10,800	10,800	10,800	335,142
농업기반시설 확충			국고보조금	340,803	340,803	0	0	0	0	0	0	0
	N		광특보조금	427,327	81,385	48,038	9,600	9,638	9,600	9,600	9,600	297,904
지표수보강개발			시 도 비	131,638	88,395	6,005	1,200	1,205	1,200	1,200	1,200	37,238
	N		계	482,898	352,284	80,456	17,904	15,152	15,800	15,800	15,800	30,158
국가관리방조제개보수			국고보조금	166,271	166,271	0	0	0	0	0	0	0
	N		광특보조금	244,819	146,694	71,130	15,704	13,426	14,000	14,000	14,000	26,995
지방관리방조제개보수			시 도 비	51,808	39,319	9,326	2,200	1,726	1,800	1,800	1,800	3,163
	N		계	995,141	511,704	288,246	32,031	46,511	46,945	49,745	113,014	195,192
지표수보강개발			계	128,000	80,562	47,438	4,497	7,300	7,500	8,000	20,141	0
	N		국고보조금	108,663	61,225	47,438	4,497	7,300	7,500	8,000	20,141	0
지표수보강개발			광특보조금	19,337	19,337	0	0	0	0	0	0	0
	N		계	78,053	24,488	7,886	1,724	1,422	1,580	1,580	1,580	45,679
지표수보강개발			국고보조금	69,161	21,698	6,988	1,528	1,260	1,400	1,400	1,400	40,475
	N		시 도 비	8,892	2,790	898	196	162	180	180	180	5,204
지표수보강개발			계	129,196	72,663	21,483	2,701	4,562	4,740	4,740	4,740	35,050
	N		국고보조금	28,975	28,975	0	0	0	0	0	0	0
지표수보강개발			광특보조금	93,393	43,301	19,035	2,393	4,042	4,200	4,200	4,200	31,057
	N		시 도 비	6,828	387	2,448	308	520	540	540	540	3,993

분야·부문·정책·단위·세부사업	투자자	BTL	자원	총사업비	기투자	연 도					계	향 후
						소 계	2013	2014	2015	2016		
소규모용수개발	N	N	계	39,407	26,021	12,773	3,361	3,487	1,975	1,975	1,975	613
			국고보조금	1,460	1,460	0	0	0	0	0	0	0
농촌 농업·생활용수 개발	N	N	계	33,218	21,357	11,318	2,978	3,090	1,750	1,750	1,750	543
			시도비	4,729	3,204	1,455	383	397	225	225	225	70
한밭대비용수개발	N	N	계	337,206	206,441	19,615	3,975	3,790	3,950	3,950	3,950	111,150
			국고보조금	98,764	98,764	0	0	0	0	0	0	0
한밭대비용수개발	N	N	계	211,508	95,641	17,380	3,522	3,358	3,500	3,500	3,500	98,487
			시도비	26,934	12,036	2,235	453	432	450	450	450	12,663
한밭대비용수개발	N	N	계	64,280	48,080	13,500	2,700	2,700	2,700	2,700	2,700	2,700
			국고보조금	49,267	34,867	12,000	2,400	2,400	2,400	2,400	2,400	2,400
한밭대비용수개발	N	N	계	2,000	2,000	0	0	0	0	0	0	0
			시도비	13,013	11,213	1,500	300	300	300	300	300	300
편안한물길(소규모농업기반시설지원)	N	N	계	219,000	53,449	165,551	13,073	23,250	24,500	26,800	26,800	77,928
			시도비	219,000	53,449	165,551	13,073	23,250	24,500	26,800	26,800	77,928
농촌생활환경 정비	N	N	계	1,517,090	505,017	529,904	99,791	77,708	112,065	124,270	116,070	482,169
			살기좋은 희망 마을만들기	2,521	1,040	1,481	1,481	0	0	0	0	0
농촌마을종합개발지원	N	N	계	2,521	1,040	1,481	1,481	0	0	0	0	0
			시도비	472,311	123,625	193,344	34,995	27,974	40,975	44,700	44,700	155,342
농촌마을종합개발지원	N	N	계	2,000	2,000	0	0	0	0	0	0	0
			국고보조금	438,671	111,014	181,665	32,881	26,284	38,500	42,000	42,000	145,992
농촌생활환경정비	N	N	계	31,640	10,611	11,679	2,114	1,690	2,475	2,700	2,700	9,350
			국고보조금	306,666	210,087	88,519	20,623	15,416	18,870	18,850	14,760	8,060
전원마을조성지원	N	N	계	279,476	188,732	82,894	17,623	14,485	18,200	18,200	14,386	7,850
			시도비	27,190	21,355	5,625	3,000	931	670	650	374	210
읍소재지종합정비사업(소도읍)	N	N	계	17,491	13,355	3,002	194	675	790	790	553	1,134
			국고보조금	15,581	11,909	2,660	172	598	700	700	490	1,012
읍소재지종합정비사업(소도읍)	N	N	계	1,910	1,446	342	22	77	90	90	63	122
			시도비	215,506	128,903	81,166	15,763	12,273	17,710	17,710	17,710	5,437
농어촌테마공원조성지원	N	N	계	190,253	111,500	73,810	14,353	11,157	16,100	16,100	16,100	4,943
			시도비	25,253	17,403	7,356	1,410	1,116	1,610	1,610	1,610	494
면소재지종합정비사업(거점면)	N	N	계	48,668	10,973	27,884	8,592	1,440	6,000	6,000	5,852	9,811
			시도비	40,557	8,820	23,360	7,160	1,200	5,000	5,000	5,000	8,377
면소재지종합정비사업(거점면)	N	N	계	8,111	2,153	4,524	1,432	240	1,000	1,000	852	1,434
			시도비	109,678	17,035	88,240	18,143	17,947	18,625	18,625	14,900	4,403
면소재지종합정비사업(거점면)	N	N	계	102,870	15,826	82,907	17,044	16,863	17,500	17,500	14,000	4,137
			시도비	6,808	1,209	5,333	1,099	1,084	1,125	1,125	900	266

분야·부문·정책·단위·세부사업	투자자	BTL	재원	총사업비	기투자	연 도					계	향 후
						소 계	2013	2014	2015	2016		
지역창의 아이디어사업 (경관개선)	N	N	계	170,000	0	22,151	0	901	4,250	8,500	8,500	147,849
			광특보조금 시도비	140,000	0	18,242	0	742	3,500	7,000	7,000	121,758
지역창의 아이디어사업 (기타)	N	N	계	170,000	0	21,737	0	487	4,250	8,500	8,500	148,263
			광특보조금 시도비	140,000	0	17,901	0	401	3,500	7,000	7,000	122,099
지역역량강화사업	N	N	계	4,250	0	2,380	0	86	750	1,500	1,500	26,164
			광특보조금 시도비	3,500	0	1,960	0	490	490	490	490	1,540
축산 경쟁력 강화 축산기반조성			계	337,782	0	337,782	60,318	73,941	65,317	68,191	70,014	0
			계	65,727	0	65,727	14,648	2,163	15,513	16,292	17,111	0
지역특화사업(축산분야)	N	N	계	7,082	0	7,082	1,406	1,002	1,461	1,556	1,657	0
			광특보조금 시도비 (민자등)	6,323	0	6,323	1,255	895	1,304	1,389	1,479	0
마필산업육성	N	N	계	3,794	0	3,794	753	537	783	833	888	0
			계	1,595	0	1,595	356	0	393	413	433	0
축산농가육성	N	N	계	1,515	0	1,515	338	0	373	392	411	0
			시도비 (민자등)	81	0	81	18	0	20	21	22	0
한우산업육성지원	N	N	계	51,256	0	51,256	11,518	100	12,573	13,202	13,863	0
			시도비 (민자등)	50,729	0	50,729	11,423	0	12,468	13,092	13,746	0
축산경영안정 학교우유급식사업	N	N	계	527	0	527	95	100	105	111	116	0
			시도비 (민자등)	124,649	0	124,649	32,488	100	29,203	30,663	32,196	0
양질 조사료생산 기반조 성	N	N	계	5,794	0	5,794	1,368	1,061	1,086	1,122	1,159	0
			시도비 (민자등)	5,794	0	5,794	1,368	1,061	1,086	1,122	1,159	0
축산물위생관리			계	22,017	0	22,017	5,086	3,781	4,242	4,382	4,526	0
			시도비 (민자등)	95,052	0	95,052	12,399	40,068	13,557	14,183	14,844	0
축산물위생관리			계	12,918	0	12,918	2,213	2,213	2,603	2,824	3,064	0
			시도비 (민자등)	10,720	0	10,720	1,812	1,812	2,161	2,359	2,576	0
축산물위생관리			계	2,197	0	2,197	401	401	442	465	488	0
			시도비 (민자등)	82,134	0	82,134	10,166	37,855	10,954	11,359	11,780	0
축산물위생관리	N	N	계	37,212	0	37,212	7,083	6,423	7,617	7,899	8,191	0
			시도비 (민자등)	44,922	0	44,922	3,103	31,432	3,337	3,461	3,589	0
축산물위생관리			계	68,112	0	68,112	12,906	12,012	13,878	14,392	14,924	0
			시도비 (민자등)	73,363	0	73,363	14,180	12,321	15,454	16,010	15,397	0

분야·부문·정책·단위·세부사업	투융자	BTL	재원	총사업비	기투자	연 도 별 투 자 계 획					향 후	
						소 계	2013	2014	2015	2016		2017
축산물 안전관리 지원	N	N	계	4,924	0	4,924	905	964	979	1,018	1,059	0
			기금보조금	3,355	0	3,355	615	663	665	692	720	0
			시도비 (민자등)	1,569	0	1,569	290	301	314	326	339	0
가축분뇨처리시설	N	N	계	55,166	0	55,166	10,314	10,028	11,156	11,602	12,066	0
			기금보조금	41,003	0	41,003	7,762	7,034	8,395	8,731	9,080	0
			시도비 (민자등)	14,163	0	14,163	2,552	2,994	2,760	2,871	2,986	0
축산물유통활성화 지원	N	N	계	43,326	0	43,326	7,826	9,077	8,465	8,803	9,155	0
			기금보조금	8,960	0	8,960	1,996	363	2,129	2,200	2,272	0
			시도비	4,950	0	4,950	1,149	0	1,226	1,267	1,308	0
쇠고기 이력추적제 사업	N	N	계	13,876	0	13,876	2,940	1,210	3,137	3,241	3,348	0
			기금보조금	4,313	0	4,313	966	967	1,190	1,190	0	0
			시도비	3,303	0	3,303	740	741	912	912	0	0
가축방역관리	N	N	계	1,010	0	1,010	226	226	279	279	0	0
			국고보조금	103,639	0	103,639	19,091	19,389	20,793	21,705	22,662	0
			시도비	84,713	0	84,713	15,647	15,647	17,045	17,794	18,579	0
가축질병근절사업	N	N	계	74,736	0	74,736	13,926	13,926	15,034	15,620	16,229	0
			기금보조금	9,977	0	9,977	1,721	1,721	2,011	2,174	2,350	0
			시도비 (민자등)	39,816	0	39,816	7,460	7,460	8,007	8,295	8,594	0
농가방역지원	N	N	계	11,668	0	11,668	2,198	2,198	2,346	2,423	2,503	0
			기금보조금	8,078	0	8,078	1,519	1,519	1,624	1,679	1,736	0
			시도비	3,590	0	3,590	679	679	722	744	767	0
농가방역지원	N	N	계	7,258	0	7,258	1,246	1,543	1,402	1,488	1,579	0
			기금보조금	7,258	0	7,258	1,246	1,543	1,402	1,488	1,579	0
			시도비 (민자등)	6,635	0	6,635	1,250	1,250	1,334	1,378	1,423	0
재무활동(농업기술원 총무과)	N	N	계	3,238	0	3,238	1,619	1,619	0	0	0	0
			보전지출	3,238	0	3,238	1,619	1,619	0	0	0	0
			농업테크노파크조성 차입금 원리금 상환	3,238	0	3,238	1,619	1,619	0	0	0	0
첨단 농업기술 개발	N	N	계	38,483	1,962	33,221	4,709	6,146	6,733	7,199	8,434	3,300
			식량작물 안정생산기술 개발	28,098	1,962	22,836	3,050	3,825	4,639	5,011	6,311	3,300
			농업기술개발 지원	2,258	0	2,258	405	413	460	490	490	0
연구개발 실용화	N	N	계	2,258	0	2,258	405	413	460	490	490	0
			시도비	609	0	609	110	99	120	140	140	0
			시도비	609	0	609	110	99	120	140	140	0

분야·부문·정책·단위·세부사업	투융자	BTL	재원	총사업비	기투자	연 도 별 투 자 계 획					향 후	
						소 계	2013	2014	2015	2016		2017
연구개발 시설, 장비 구축	N	N	계	7,970	1,962	3,007	97	0	910	1,000	1,000	3,000
			시 도 비	7,970	1,962	3,007	97	0	910	1,000	1,000	3,000
미래농업 활성화 지원	N	N	계	143	0	143	26	27	30	30	30	0
			시 도 비	143	0	143	26	27	30	30	30	0
버 품질 고급화 기술개발	N	N	계	941	0	941	172	175	194	200	200	0
			시 도 비	941	0	941	172	175	194	200	200	0
고품질 브랜드쌀 품질관리	N	N	계	472	0	172	0	40	42	45	45	300
			시 도 비	472	0	172	0	40	42	45	45	300
발작물 경쟁력 향상기술 개발	N	N	계	1,186	0	1,186	221	224	240	250	250	0
			시 도 비	1,186	0	1,186	221	224	240	250	250	0
버섯 신품종 육성 및 재배기술 개발	N	N	계	1,967	0	1,967	122	125	130	140	140	0
			시 도 비	1,967	0	1,967	122	125	130	140	140	0
원원종 생산	N	N	계	197	0	197	36	36	40	43	43	0
			국 고 보 조 금	197	0	197	36	36	40	43	43	0
지역 전략작목 산학연 협력사업	N	N	계	5,315	0	5,315	1,063	1,063	1,063	1,063	1,063	0
			광 투 보 조 금	5,315	0	5,315	1,063	1,063	1,063	1,063	1,063	0
지역연구기반 조성	N	N	계	7,016	0	7,016	798	1,618	1,400	1,600	1,600	0
			광 투 보 조 금	3,508	0	3,508	399	809	700	800	800	0
농업산학협동 운영	N	N	계	25	0	25	1	4	10	10	10	0
			국 고 보 조 금	12	0	12	0	2	5	5	5	0
미래농업 실용화 기술개발			계	3,558	0	3,558	610	724	728	748	748	0
			시 설 원 예 경 경 력 향 상 기 술 개 발	1,264	0	1,264	247	252	255	255	255	0
고품질 과실생산기술 개발	N	N	계	1,264	0	1,264	247	252	255	255	255	0
			시 도 비	1,264	0	1,264	247	252	255	255	255	0
충남지역 거봉포도 대체 품종선발 및 가공기술 개발	N	N	계	1,184	0	1,184	224	230	230	250	250	0
			시 도 비	1,184	0	1,184	224	230	230	250	250	0
농업생명공학 이용 신품종 육성	N	N	계	400	0	400	0	100	100	100	100	0
			시 도 비	400	0	400	0	100	100	100	100	0
친환경 농업기술 개발	N	N	계	711	0	711	139	143	143	143	143	0
			시 도 비	711	0	711	139	143	143	143	143	0
농업환경 종합관리기술 개발	N	N	계	970	0	970	187	192	195	195	200	0
			시 도 비	970	0	970	187	192	195	195	200	0
작물 병해 종합관리기술 개발	N	N	계	471	0	471	87	89	95	100	100	0
			시 도 비	471	0	471	87	89	95	100	100	0

분야·부문·정책·단위·세부사업	투자자	BTL	재원	총사업비	기투자	연 도 별 투 자 계 획					향 후	
						소 계	2013	2014	2015	2016		2017
해충관리 및 유용곤충 산업화 기술개발	N	N	계	371	0	371	87	89	90	95	10	0
			시 도 비	371	0	371	87	89	90	95	10	0
친환경 병해 방제 미생물 개발	N	N	계	1,100	0	1,100	0	500	200	200	200	0
			시 도 비	1,100	0	1,100	0	500	200	200	200	0
농산물 부가가치 향상 기술 개발	N	N	계	576	0	576	102	105	120	120	130	0
			시 도 비	576	0	576	102	105	120	120	130	0
농업 경영, 정보 활성화			계	3,338	0	3,338	586	621	666	730	735	0
			시 도 비	116	0	116	22	22	22	25	25	0
경영합리화 연구개발	N	N	계	116	0	116	22	22	22	25	25	0
			시 도 비	116	0	116	22	22	22	25	25	0
농업경영증합정보시스템 구축	N	N	계	1,208	0	1,208	224	224	240	260	260	0
			시 도 비	1,208	0	1,208	224	224	240	260	260	0
농가경영기술 현장실용화	N	N	계	787	0	787	93	155	180	180	180	0
			국 고 보 조 금	623	0	623	73	131	140	140	140	0
농산물 소득조사, 분석	N	N	계	164	0	164	20	24	40	40	40	0
			시 도 비	164	0	164	20	24	40	40	40	0
지역농업기술 정보화 지원	N	N	계	495	0	495	103	92	95	100	105	0
			국 고 보 조 금	495	0	495	103	92	95	100	105	0
농업기술보급 및 전문농업인 육성	N	N	계	732	0	732	144	129	129	165	165	0
			국 고 보 조 금	551	0	551	107	97	97	125	125	0
농촌지도기반 역량화 및 전문농업인 육성	N	N	계	181	0	181	37	32	32	40	40	0
			시 도 비	181	0	181	37	32	32	40	40	0
농촌지도기반 역량화 및 전문농업인 육성			계	114,796	0	114,796	20,215	20,793	23,086	24,811	25,891	0
			시 도 비	40,370	0	40,370	6,523	7,177	8,510	8,830	9,330	0
농촌지도기반 역량화 및 전문농업인 육성	N	N	계	4,143	0	4,143	769	675	800	900	1,000	0
			시 도 비	4,143	0	4,143	769	675	800	900	1,000	0
농업기술보급사업 활성화 지원	N	N	계	697	0	697	136	111	150	150	150	0
			시 도 비	697	0	697	136	111	150	150	150	0
선도농가경영(강소농)육성	N	N	계	3,733	0	3,733	622	622	830	830	830	0
			국 고 보 조 금	3,600	0	3,600	600	600	800	800	800	0
농촌지도기반조성	N	N	계	133	0	133	22	22	30	30	30	0
			시 도 비	16,566	0	16,566	2,176	2,890	3,700	3,800	4,000	0
농업인 학습단체 육성	N	N	계	15,387	0	15,387	2,107	2,780	3,500	3,500	3,500	0
			시 도 비	1,179	0	1,179	69	110	200	300	500	0
농업인 학습단체 육성	N	N	계	7,366	0	7,366	1,507	1,359	1,400	1,500	1,600	0
			시 도 비	7,366	0	7,366	1,507	1,359	1,400	1,500	1,600	0
농업전문인력양성	N	N	계	6,292	0	6,292	1,184	1,207	1,300	1,300	1,300	0
			국 고 보 조 금	5,808	0	5,808	1,098	1,109	1,200	1,200	1,200	0
			시 도 비	484	0	484	86	98	100	100	100	0

분야·부문·정책·단위·세부사업	투자자	BTL	재원	총사업비	기투자	연 도					계	향 후
						소 계	2013	2014	2015	2016		
농업기술 홍보강화	N	N	계	521	0	521	76	65	80	100	200	0
			시 도 비	521	0	521	76	65	80	100	200	0
	N	N	계	1,053	0	1,053	54	250	250	250	250	0
귀농, 귀촌 지원	N	N	시 도 비	1,053	0	1,053	54	250	250	250	250	0
			시 도 비	1,053	0	1,053	54	250	250	250	250	0
	N	N	계	45,448	0	45,448	9,178	8,222	8,796	9,466	9,786	0
친환경 고품질 안전 농축산물 생산기술 보급												
친환경농업 및 고품질 식량작물 생산보급	N	N	계	7,018	0	7,018	1,504	1,256	1,319	1,419	1,519	0
			시 도 비	7,018	0	7,018	1,504	1,256	1,319	1,419	1,519	0
	N	N	계	17,492	0	17,492	3,421	3,371	3,550	3,550	3,600	0
신기술보급사업	N	N	국 고 보 조 금	17,267	0	17,267	3,396	3,371	3,500	3,500	3,500	0
			시 도 비	225	0	225	25	0	50	50	100	0
	N	N	계	3,241	0	3,241	618	613	670	670	670	0
과학영농현장기술지원	N	N	국 고 보 조 금	3,154	0	3,154	603	601	650	650	650	0
			시 도 비	88	0	88	15	13	20	20	20	0
	N	N	계	3,857	0	3,857	663	764	810	810	810	0
병해충종합진단기술지원	N	N	국 고 보 조 금	3,610	0	3,610	654	705	750	750	750	0
			시 도 비	247	0	247	8	59	60	60	60	0
	N	N	계	334	0	334	67	67	67	67	67	0
쌀소득보전직접지불(농림)	N	N	기 금 보 조 금	334	0	334	67	67	67	67	67	0
			계	5,081	0	5,081	853	928	1,000	1,100	1,200	0
	N	N	시 도 비	5,081	0	5,081	853	928	1,000	1,100	1,200	0
농업인교육 및 과학영농 시설팀 운영	N	N	계	441	0	441	70	71	80	100	120	0
			시 도 비	441	0	441	70	71	80	100	120	0
	N	N	계	2,614	0	2,614	522	442	500	550	600	0
축산물 품질 고급화와 안전성 향상 기술보급	N	N	시 도 비	2,614	0	2,614	522	442	500	550	600	0
			계	1,000	0	1,000	200	200	200	200	200	0
	N	N	국 고 보 조 금	1,000	0	1,000	200	200	200	200	200	0
지역농업특성화기술지원(광역)	N	N	계	4,370	0	4,370	1,260	510	600	1,000	1,000	0
			광 투 보 조 금	4,370	0	4,370	1,260	510	600	1,000	1,000	0
			계	16,094	0	16,094	1,674	3,150	3,440	3,905	3,925	0
농생활 지원개발 지원												
건강한 농촌생활	N	N	계	670	0	670	110	60	100	200	200	0
			시 도 비	670	0	670	110	60	100	200	200	0
	N	N	계	4,112	0	4,112	212	901	1,000	1,000	1,000	0
농촌여성 능력개발	N	N	시 도 비	4,112	0	4,112	212	901	1,000	1,000	1,000	0
			계	715	0	715	125	135	145	155	155	0
	N	N	국 고 보 조 금	690	0	690	120	130	140	150	150	0
농작업 재해예방	N	N	시 도 비	25	0	25	5	5	5	5	5	0
			계	25	0	25	5	5	5	5	5	0
	N	N	국 고 보 조 금	25	0	25	5	5	5	5	5	0

분야·부문·정책·단위·세부사업	투자자	BTL	재원	총사업비	기투자	연 도					계	향 후
						소 계	2013	2014	2015	2016		
생활지도자 양성교육(농업전문)	N	N	계	60	0	60	0	10	10	20	20	0
			국고보조금	30	0	30	0	5	5	10	10	0
전통자원 소득화	N	N	계	2,045	0	2,045	268	378	400	500	500	0
			시도비	2,045	0	2,045	268	378	400	500	500	0
농업전문인력양성(생활자원)	N	N	계	390	0	390	100	50	60	80	100	0
			국고보조금	195	0	195	50	25	30	40	50	0
농촌지도기반조성(생활자원)	N	N	계	2,400	0	2,400	250	450	500	600	600	0
			시도비	1,950	0	1,950	225	325	350	400	400	0
자원활용기술보급(광역)	N	N	계	700	0	700	25	125	150	200	200	0
			시도비	700	0	700	25	125	150	200	200	0
농촌체험관광 활성화 지원	N	N	계	3,895	0	3,895	445	825	825	900	900	0
			시도비	3,895	0	3,895	445	825	825	900	900	0
농업인 및 농산업기계교육	N	N	계	1,807	0	1,807	165	342	400	450	450	0
			시도비	1,807	0	1,807	165	342	400	450	450	0
전문 농업인 교육	N	N	계	12,882	0	12,882	2,840	2,243	2,340	2,610	2,850	0
			시도비	781	0	781	194	137	150	150	150	0
3농혁신대학운영	N	N	계	781	0	781	194	137	150	150	150	0
			시도비	496	0	496	128	68	80	100	120	0
농업마이스터대학 운영	N	N	계	496	0	496	128	68	80	100	120	0
			시도비	5,188	0	5,188	1,009	1,045	1,045	1,045	1,045	0
농기계운영지원	N	N	계	3,585	0	3,585	698	722	722	722	722	0
			시도비	1,603	0	1,603	311	323	323	323	323	0
농기계후련사업	N	N	계	166	0	166	0	36	40	45	45	0
			시도비	2,993	0	2,993	524	609	620	620	620	0
농촌지도기반조성(교육정보)	N	N	계	2,470	0	2,470	472	498	500	500	500	0
			시도비	523	0	523	52	111	120	120	120	0
농촌지역리더양성	N	N	계	2,162	0	2,162	792	170	200	400	600	0
			시도비	1,081	0	1,081	396	85	100	200	300	0
귀농대학 운영	N	N	계	1,081	0	1,081	396	85	100	200	300	0
			시도비	534	0	534	104	100	100	110	120	0
귀농대학 운영	N	N	계	534	0	534	104	100	100	110	120	0
			시도비	224	0	224	39	40	45	50	50	0
귀농대학 운영	N	N	계	224	0	224	39	40	45	50	50	0
			시도비	224	0	224	39	40	45	50	50	0

분야·부문·정책·단위·세부사업	투자자	BTL	재원	총사업비	기투자	연 도 별 투 자 계 획					향 후	
						소 계	2013	2014	2015	2016		2017
농업인대학운영(농업전문)	N	N	계	210	0	210	40	30	40	50	50	0
			국고보조금	105	0	105	20	15	20	25	25	0
농업인 전문(평생) 교육	N	N	계	130	0	130	10	10	20	40	50	0
			국고보조금	65	0	65	5	5	10	20	25	0
가축방역 및 축산물 안전관리			계	65	0	65	5	5	10	20	25	0
			시 도 비	9,503	0	9,503	6,497	1,002	1,002	1,002	0	0
가축위생정책사업 육성 및 효율적 지원	Y	N	계	5,495	0	5,495	5,495	0	0	0	0	0
			시 도 비	5,495	0	5,495	5,495	0	0	0	0	0
정사이전			계	4,008	0	4,008	1,002	1,002	1,002	1,002	0	0
			시 도 비	4,008	0	4,008	1,002	1,002	1,002	1,002	0	0
해외전염병 진단 확보	N	N	계	2,000	0	2,000	500	500	500	500	0	0
			시 도 비	2,008	0	2,008	502	502	502	502	0	0
일등품질 백합 생산기술 연구활동 육			계	950	0	950	550	400	0	0	0	0
			시 도 비	950	0	950	550	400	0	0	0	0
지역연구 기반조성			계	950	0	950	550	400	0	0	0	0
			시 도 비	475	0	475	275	200	0	0	0	0
지역연구 기반조성사업	N	N	계	475	0	475	275	200	0	0	0	0
			시 도 비	475	0	475	275	200	0	0	0	0
우량종자 생산기술 연구활동 지원			계	5,008	0	5,008	2,008	2,250	250	250	250	0
			시 도 비	5,008	0	5,008	2,008	2,250	250	250	250	0
우량 씨감자 생산 및 연구			계	5,008	0	5,008	2,008	2,250	250	250	250	0
			시 도 비	2,000	0	2,000	1,000	1,000	0	0	0	0
씨감자 생산	Y	N	계	3,008	0	3,008	1,008	1,250	250	250	250	0
			시 도 비	507,535	0	507,535	97,196	100,772	102,607	103,447	103,513	0
임업·산촌			계	499,580	0	499,580	94,927	99,375	101,187	102,027	102,063	0
			시 도 비	4,309	0	4,309	414	974	974	974	974	0
임업 경쟁력 강화			계	4,309	0	4,309	414	974	974	974	974	0
			시 도 비	3,421	0	3,421	284	784	784	784	784	0
산림특지 활성화 지원	Y	N	계	888	0	888	130	190	190	190	190	0
			(민자 등)	2,052	0	2,052	170	470	470	470	470	0
산림보호관리			계	177,817	0	177,817	28,382	35,448	37,459	38,265	38,265	0
			시 도 비	30,993	0	30,993	4,394	6,650	6,650	6,650	6,650	0
산림방지 지원	Y	N	계	21,268	0	21,268	2,935	4,583	4,583	4,583	4,583	0
			시 도 비	9,726	0	9,726	1,459	2,067	2,067	2,067	2,067	0
			(민자 등)	478	0	478	58	105	105	105	105	0

분야·부문·정책·단위·세부사업	투융자	BTL	재원	총사업비	기투자	연 도					계	향 후	
						소 계	2013	2014	2015	2016			2017
신림병해충방제 지원	Y	N	계	9,221	0	9,221	1,620	1,900	1,900	1,900	1,900	1,900	0
			국고보조금	6,987	0	6,987	1,299	1,422	1,422	1,422	1,422	1,422	1,422
임도사업 지원	Y	N	계	626	0	626	125	125	125	125	125	125	0
			(민자등)	626	0	626	125	125	125	125	125	125	0
광복보조금	Y	N	계	55,177	0	55,177	7,648	11,882	11,882	11,882	11,882	11,882	0
			시도비	48,266	0	48,266	6,689	10,394	10,394	10,394	10,394	10,394	0
사방사업 지원	Y	N	계	6,910	0	6,910	959	1,488	1,488	1,488	1,488	1,488	0
			(민자등)	6,888	0	6,888	954	1,483	1,483	1,483	1,483	1,483	0
산불진화헬기 임차	Y	N	계	77,930	0	77,930	13,850	14,109	16,120	16,926	16,926	16,926	0
			시도비	63,937	0	63,937	11,366	11,576	13,224	13,886	13,886	13,886	0
산불감시원·진화장비 지원	Y	N	계	13,992	0	13,992	2,484	2,533	2,895	3,040	3,040	3,040	0
			(민자등)	7,680	0	7,680	1,536	1,536	1,536	1,536	1,536	1,536	0
산림자원 육성	Y	N	계	2,577	0	2,577	486	523	523	523	523	523	0
			(민자등)	2,577	0	2,577	486	523	523	523	523	523	0
조림용묘목생산 지원	Y	N	계	228,547	0	228,547	43,446	46,275	46,275	46,275	46,275	46,275	0
			국고보조금	15,261	0	15,261	2,821	3,110	3,110	3,110	3,110	3,110	0
조림사업 지원	Y	N	계	30,740	0	30,740	5,834	6,227	6,227	6,227	6,227	6,227	0
			(민자등)	24,348	0	24,348	4,828	4,880	4,880	4,880	4,880	4,880	0
숲가꾸기사업 지원	Y	N	계	6,392	0	6,392	1,006	1,347	1,347	1,347	1,347	1,347	0
			(민자등)	3,823	0	3,823	795	757	757	757	757	757	0
목재이용가공 지원	Y	N	계	109,992	0	109,992	21,315	22,169	22,169	22,169	22,169	22,169	0
			시도비	86,632	0	86,632	17,306	17,332	17,332	17,332	17,332	17,332	0
신림작물생산기반조성	Y	N	계	23,359	0	23,359	4,008	4,838	4,838	4,838	4,838	4,838	0
			(민자등)	2,719	0	2,719	2,719	0	0	0	0	0	0
신림작물생산기반조성	Y	N	계	4,165	0	4,165	695	868	868	868	868	868	0
			(민자등)	3,147	0	3,147	509	660	660	660	660	660	0
신림작물생산기반조성	Y	N	계	1,018	0	1,018	186	208	208	208	208	208	0
			(민자등)	2,376	0	2,376	376	500	500	500	500	500	0
신림작물생산기반조성	Y	N	계	6,668	0	6,668	6,668	0	0	0	0	0	0
			(민자등)	5,501	0	5,501	5,501	0	0	0	0	0	0
신림작물생산기반조성	Y	N	계	1,168	0	1,168	1,168	0	0	0	0	0	0
			(민자등)	8,851	0	8,851	8,851	0	0	0	0	0	0

분야·부문·정책·단위·세부사업	투자자	BTL	재원	총사업비	기투자	연 도 별 투 자 계 획					향 후	
						소 계	2013	2014	2015	2016		2017
인산물유통지원	Y	N	계	2,299	0	2,299	2,299	0	0	0	0	0
			국고보조금	1,728	0	1,728	1,728	0	0	0	0	0
목재문화체험장	Y	N	시도비	571	0	571	571	0	0	0	0	0
			(민자등)	2,841	0	2,841	2,841	0	0	0	0	0
FTA대비 명품인산물 육성 지원	Y	N	계	13,962	0	13,962	3,486	2,619	2,619	2,619	2,619	0
			광특보조금	12,783	0	12,783	3,202	2,395	2,395	2,395	2,395	2,395
청정인산물이용증진	Y	N	시도비	1,179	0	1,179	284	224	224	224	224	0
			계	3,039	0	3,039	328	678	678	678	678	678
청정인산물이용증진	Y	N	시도비	3,039	0	3,039	328	678	678	678	678	0
			(민자등)	6,257	0	6,257	510	1,437	1,437	1,437	1,437	1,437
산림휴양·복지확충	Y	N	계	42,421	0	42,421	0	10,605	10,605	10,605	10,605	0
			국고보조금	35,961	0	35,961	0	8,990	8,990	8,990	8,990	8,990
산촌생태마을 조성 지원	Y	N	시도비	6,460	0	6,460	0	1,615	1,615	1,615	1,615	0
			(민자등)	55,097	0	55,097	0	13,774	13,774	13,774	13,774	13,774
생태숲 조성 지원	Y	N	계	88,907	0	88,907	22,685	16,679	16,480	16,514	16,550	0
			국고보조금	3,789	0	3,789	1,511	570	570	570	570	570
수목원조성 지원	Y	N	국고보조금	92	0	92	92	0	0	0	0	0
			광특보조금	2,906	0	2,906	1,030	469	469	469	469	469
자연휴양림 조성지원	Y	N	시도비	791	0	791	389	101	101	101	101	0
			계	8,065	0	8,065	1,560	1,825	1,560	1,560	1,560	1,560
도시숲조성 지원	Y	N	광특보조금	6,721	0	6,721	1,300	1,521	1,300	1,300	1,300	0
			시도비	1,344	0	1,344	260	304	260	260	260	260
자연휴양림 조성지원	Y	N	계	13,207	0	13,207	6,007	1,800	1,800	1,800	1,800	0
			국고보조금	92	0	92	92	0	0	0	0	0
도시숲조성 지원	Y	N	광특보조금	8,735	0	8,735	3,935	1,200	1,200	1,200	1,200	0
			시도비	4,380	0	4,380	1,980	600	600	600	600	600
자연휴양림 조성지원	Y	N	계	8,624	0	8,624	2,924	1,425	1,425	1,425	1,425	0
			국고보조금	193	0	193	193	0	0	0	0	0
도시숲조성 지원	Y	N	광특보조금	5,590	0	5,590	1,790	950	950	950	950	0
			시도비	2,841	0	2,841	941	475	475	475	475	475
자연휴양림 조성지원	Y	N	계	15,513	0	15,513	2,860	3,163	3,163	3,163	3,163	0
			국고보조금	2,173	0	2,173	613	390	390	390	390	390
도시숲조성 지원	Y	N	광특보조금	10,612	0	10,612	1,628	2,246	2,246	2,246	2,246	0
			시도비	2,728	0	2,728	619	527	527	527	527	527

분야·부문·정책·단위·세부사업	투융자	BTL	재원	총사업비	기투자	연 도					계	향 후	
						소 계	2013	2014	2015	2016			2017
등산 등 산림문화 증진	Y	N	계	10,552	0	10,552	2,968	1,896	1,896	1,896	1,896	1,896	0
			국고보조금	218	0	218	218	0	0	0	0	0	0
행복한 삶의 공원 조성	Y	N	계	24,528	0	24,528	4,854	4,919	4,919	4,919	4,919	4,919	0
			국고보조금	9,520	0	9,520	1,840	1,920	1,920	1,920	1,920	1,920	1,920
산림서비스도우미	Y	N	계	15,008	0	15,008	3,014	2,999	2,999	2,999	2,999	2,999	0
			국고보조금	4,628	0	4,628	0	1,081	1,147	1,182	1,182	1,217	0
산림환경보존			계	4,058	0	4,058	0	948	1,006	1,036	1,067	1,067	0
			시도비	570	0	570	0	133	141	146	150	150	0
휴양림 산림경영관리			계	7,956	0	7,956	2,269	1,397	1,420	1,420	1,420	1,450	0
			휴양림	4,982	0	4,982	1,504	848	870	870	870	890	0
숲가꾸기사업(휴)	N	N	계	4,982	0	4,982	1,504	848	870	870	870	890	0
			국고보조금	2,622	0	2,622	830	432	450	450	450	460	0
산림자원육성			계	2,360	0	2,360	674	416	420	420	420	430	0
			시도비	2,973	0	2,973	765	549	550	550	550	560	0
숲가꾸기사업	N	N	계	2,973	0	2,973	765	549	550	550	550	560	0
			국고보조금	1,487	0	1,487	382	274	275	275	275	280	0
해양수산·어촌			계	1,487	0	1,487	382	274	275	275	275	280	0
			시도비	1,487	0	1,487	382	274	275	275	275	280	0
해양수산 경쟁력 강화			계	682,939	433,006	249,934	57,675	52,307	44,821	48,050	47,080	47,080	0
			연안관리 및 해양환경 개선	56,375	30,467	25,908	2,760	4,632	5,717	6,398	6,401	6,401	0
연안정비사업 지원	N	N	계	56,312	30,467	25,845	2,760	4,617	5,702	6,383	6,383	6,383	0
			국고보조금	34,487	18,406	16,082	1,230	2,576	3,659	4,308	4,308	4,308	0
해양보호구역 관리 지원	N	N	계	26,877	13,617	13,260	1,090	2,283	2,863	3,512	3,512	3,512	0
			시도비	7,610	4,789	2,821	140	293	796	796	796	796	0
해양폐기물 정화사업 지원	N	N	계	6,056	2,406	3,650	570	770	770	770	770	770	0
			국고보조금	6,056	2,406	3,650	570	770	770	770	770	770	0
해안가 쓰레기 정화	N	N	계	5,060	2,911	2,148	374	426	428	460	460	460	0
			시도비	2,808	2,496	312	312	0	0	0	0	0	0
해안가 쓰레기 정화	N	N	계	1,460	0	1,460	0	350	350	380	380	380	0
			시도비	791	415	376	62	76	78	80	80	80	0
해안가 쓰레기 정화	N	N	계	10,709	6,744	3,965	585	845	845	845	845	845	0
			국고보조금	1,222	1,222	0	0	0	0	0	0	0	0
해안가 쓰레기 정화	N	N	계	7,872	4,822	3,050	450	650	650	650	650	650	0
			시도비	1,615	700	915	135	195	195	195	195	195	0

분야·부문·정책·단위·세부사업	투융자	BTL	재원	총사업비	기투자	연 도 별 투 자 계 획					향 후	
						소 계	2013	2014	2015	2016		2017
항만개발 및 경쟁력 강화				63	0	63	0	15	15	15	18	0
	N	N	계	63	0	63	0	15	15	15	18	0
외연도 항로 차도선 운항 기반 조성			비	63	0	63	0	15	15	15	18	0
	N	N	시 도	63	0	63	0	15	15	15	18	0
수산업 경쟁력 강화				619,697	402,538	217,159	52,320	46,645	38,049	40,572	39,572	0
	N	N	계	619,697	402,538	217,159	52,320	46,645	38,049	40,572	39,572	0
수산업육성 및 개발				52,765	27,918	24,847	6,487	4,590	4,590	4,590	4,590	0
	N	N	계	52,765	27,918	24,847	6,487	4,590	4,590	4,590	4,590	0
수산물 가공산업육성		N	광특보조금	38,483	14,396	24,087	5,727	4,590	4,590	4,590	4,590	0
	N	N	시 도 비	38,483	14,396	24,087	5,727	4,590	4,590	4,590	4,590	0
수산물 유통센터 건립		N	(민자등)	8,106	3,411	4,695	1,135	890	890	890	890	0
	N	N	계	8,106	3,411	4,695	1,135	890	890	890	890	0
어업 보호, 관리				24,981	11,617	13,364	3,364	2,500	2,500	2,500	2,500	0
	N	N	계	24,981	11,617	13,364	3,364	2,500	2,500	2,500	2,500	0
연근해어선 감척				14,282	13,522	760	760	0	0	0	0	0
	N	N	광특보조금	14,282	13,522	760	760	0	0	0	0	0
어업 보호, 관리				11,146	10,596	550	550	0	0	0	0	0
	N	N	시 도 비	11,146	10,596	550	550	0	0	0	0	0
연근해어선 감척				3,136	2,926	210	210	0	0	0	0	0
	N	N	(민자등)	3,136	2,926	210	210	0	0	0	0	0
어업 보호, 관리				1,227	1,227	0	0	0	0	0	0	0
	N	N	계	1,227	1,227	0	0	0	0	0	0	0
연근해어선 감척				46,594	14,063	32,531	5,273	6,814	6,814	6,814	6,814	0
	N	N	계	46,594	14,063	32,531	5,273	6,814	6,814	6,814	6,814	0
어업 자원자율관리공동체 지원		N	국고보조금	38,571	14,063	24,508	4,513	4,999	4,999	4,999	4,999	0
	N	N	시 도 비	38,571	14,063	24,508	4,513	4,999	4,999	4,999	4,999	0
천일염산업 육성지원				35,978	13,653	22,325	4,093	4,558	4,558	4,558	4,558	0
	N	N	시 도 비	35,978	13,653	22,325	4,093	4,558	4,558	4,558	4,558	0
천일염산업 육성지원				2,593	410	2,183	420	441	441	441	441	0
	N	N	계	2,593	410	2,183	420	441	441	441	441	0
어업 자원자율관리공동체 지원		N	국고보조금	4,371	0	4,371	651	930	930	930	930	0
	N	N	시 도 비	4,371	0	4,371	651	930	930	930	930	0
천일염산업 육성지원				3,525	0	3,525	525	750	750	750	750	0
	N	N	시 도 비	3,525	0	3,525	525	750	750	750	750	0
천일염산업 육성지원				846	0	846	126	180	180	180	180	0
	N	N	(민자등)	846	0	846	126	180	180	180	180	0
천일염산업 육성지원				177	0	177	105	18	18	18	18	0
	N	N	계	177	0	177	105	18	18	18	18	0
천일염산업 육성지원				3,652	0	3,652	109	886	886	886	886	0
	N	N	국고보조금	3,652	0	3,652	109	886	886	886	886	0
천일염산업 육성지원				2,793	0	2,793	79	678	678	678	678	0
	N	N	시 도 비	2,793	0	2,793	79	678	678	678	678	0
천일염산업 육성지원				859	0	859	30	207	207	207	207	0
	N	N	(민자등)	859	0	859	30	207	207	207	207	0
수산자원 보호, 육성				4,022	0	4,022	98	981	981	981	981	0
	N	N	계	4,022	0	4,022	98	981	981	981	981	0
해면양식기반조성				228,925	146,138	82,787	25,277	13,116	13,116	15,639	15,639	0
	N	N	국고보조금	228,925	146,138	82,787	25,277	13,116	13,116	15,639	15,639	0
해면양식기반조성				75,514	47,810	27,704	16,218	2,871	2,871	2,871	2,871	0
	N	N	기금보조금	75,514	47,810	27,704	16,218	2,871	2,871	2,871	2,871	0
해면양식기반조성				51,125	32,884	18,241	13,593	1,162	1,162	1,162	1,162	0
	N	N	시 도 비	51,125	32,884	18,241	13,593	1,162	1,162	1,162	1,162	0
인공어초시설				11,101	11,101	0	0	0	0	0	0	0
	N	N	시 도 비	11,101	11,101	0	0	0	0	0	0	0
인공어초시설				13,288	3,826	9,463	2,625	1,709	1,709	1,709	1,709	0
	N	N	(민자등)	13,288	3,826	9,463	2,625	1,709	1,709	1,709	1,709	0
인공어초시설				5,209	3,329	1,880	412	367	367	367	367	0
	N	N	계	5,209	3,329	1,880	412	367	367	367	367	0
인공어초시설				101,061	81,276	19,785	3,385	4,100	4,100	4,100	4,100	0
	N	N	국고보조금	101,061	81,276	19,785	3,385	4,100	4,100	4,100	4,100	0
인공어초시설				44,036	44,036	0	0	0	0	0	0	0
	N	N	광특보조금	44,036	44,036	0	0	0	0	0	0	0
인공어초시설				45,020	27,670	17,350	2,950	3,600	3,600	3,600	3,600	0
	N	N	계	45,020	27,670	17,350	2,950	3,600	3,600	3,600	3,600	0

분야·부문·정책·단위·세부사업	투융자	BTL	재원	총사업비	기투자	연 도 별 투 자 계 획					향 후	
						소 계	2013	2014	2015	2016		2017
	N	N	시 도 비 (민자 등)	12,005	9,570	2,435	435	500	500	500	500	0
	N	N	계	10,450	8,517	1,933	333	400	400	400	400	0
수산종묘관리사업	N	N	관특보조금	32,850	17,052	15,798	1,774	2,245	2,245	4,768	4,768	0
			시 도 비	24,584	13,362	11,222	1,318	1,684	1,684	3,268	3,268	0
			계	8,266	3,690	4,576	456	561	561	1,500	1,500	0
연안 바다목장 조성사업	N	N	국고보조금	19,500	0	19,500	3,900	3,900	3,900	3,900	3,900	0
			시 도 비	15,000	0	15,000	3,000	3,000	3,000	3,000	3,000	0
			계	4,500	0	4,500	900	900	900	900	900	0
어촌·어항 개발				291,413	214,419	76,994	15,283	22,125	13,529	13,529	12,529	0
			계	240,848	168,979	71,869	14,858	20,700	12,104	12,104	12,104	0
지방어항 건설	Y	N	관특보조금	189,282	132,507	56,775	11,166	16,560	9,683	9,683	9,683	0
			시 도 비	51,565	36,472	15,094	3,692	4,140	2,421	2,421	2,421	0
			계	38,720	36,595	2,125	425	425	425	425	425	0
어촌종합개발	N	N	관특보조금	32,800	31,050	1,750	350	350	350	350	350	0
			시 도 비	5,920	5,545	375	75	75	75	75	75	0
			(민자 등)	2,718	2,218	500	100	100	100	100	100	0
			계	11,846	8,846	3,000	0	1,000	1,000	1,000	0	0
			시 도 비	11,846	8,846	3,000	0	1,000	1,000	1,000	0	0
어항보수보강지원	N	N		6,867	0	6,867	2,596	1,030	1,055	1,080	1,107	0
머거리, 불거리, 줄길거리 넘쳐나는 해양환경 조성				6,867	0	6,867	2,596	1,030	1,055	1,080	1,107	0
시험연구 업무 안정적 지원				6,867	0	6,867	2,596	1,030	1,055	1,080	1,107	0
청사 및 노후시설물 관리 강화	N	N	관특보조금	1,600	0	1,600	1,600	0	0	0	0	0
			시 도 비	5,267	0	5,267	996	1,030	1,055	1,080	1,107	0
산업·중소기업				428,463	7,320	421,143	78,224	84,738	86,995	87,020	84,166	0
산업금융지원				190,397	0	190,397	35,557	38,710	38,710	38,710	38,710	0
중소기업 육성				53,820	0	53,820	9,780	11,010	11,010	11,010	11,010	0
금융 및 기술 지원				53,820	0	53,820	9,780	11,010	11,010	11,010	11,010	0
중소기업자금지원 이자보 전	N	N	계	37,340	0	37,340	5,820	7,880	7,880	7,880	7,880	0
			시 도 비	37,340	0	37,340	5,820	7,880	7,880	7,880	7,880	0
충남신용보증재단운영	N	N	계	16,480	0	16,480	3,960	3,130	3,130	3,130	3,130	0
			시 도 비	16,480	0	16,480	3,960	3,130	3,130	3,130	3,130	0
기업 경쟁력 강화 지원				136,577	0	136,577	25,777	27,700	27,700	27,700	27,700	0
내실 있는 기업 지원				136,577	0	136,577	25,777	27,700	27,700	27,700	27,700	0
기업이전 보조	N	N	관특보조금	105,000	0	105,000	21,000	21,000	21,000	21,000	21,000	0
			시 도 비	31,577	0	31,577	4,777	6,700	6,700	6,700	6,700	0

분야·부문·정책·단위·세부사업	투자자	BTL	재원	총사업비	기투자	연 도 별 투 자 계 획					향 후
						소 계	2013	2014	2015	2016	
산업기술지원	N	N	(민자 등)	4,242	0	4,242	4,242	0	0	0	0
지역산업 기술개발 및 지원				20,751	0	20,751	3,989	4,054	4,154	4,154	4,400
벤처기업 육성				20,751	0	20,751	3,989	4,054	4,154	4,154	4,400
창업보육센터 지원(국가 직접지원)	N	N	계	4,100	0	4,100	500	600	700	700	1,600
지역혁신센터(RIC, 국가 직접지원)			광복보조금	4,100	0	4,100	500	600	700	700	1,600
지역혁신센터(RIC, 국가 직접지원)	N	N	시 도 비	900	0	900	0	0	0	0	900
신학 공동기술개발 지원 사업(국가직접지원)	N	N	시 도 비	3,200	0	3,200	500	600	700	700	1,600
신학협력기업 부설연구소 설치 지원(국가직접지원)	N	N	계	16,651	0	16,651	3,489	3,454	3,454	2,800	3,000
지역혁신센터(RIC, 국가 직접지원)			시 도 비	1,500	0	1,500	300	300	300	300	300
신학 공동기술개발 지원 사업(국가직접지원)	N	N	시 도 비	1,500	0	1,500	300	300	300	300	300
신학협력기업 부설연구소 설치 지원(국가직접지원)	N	N	시 도 비	8,500	0	8,500	1,700	1,700	1,700	1,700	1,700
지역혁신센터(RIC, 국가 직접지원)			시 도 비	8,500	0	8,500	1,700	1,700	1,700	1,700	1,700
지역혁신센터(RIC, 국가 직접지원)	N	N	시 도 비	1,725	0	1,725	325	350	350	350	350
지역혁신센터(RIC, 국가 직접지원)	N	N	시 도 비	1,725	0	1,725	325	350	350	350	350
지역혁신센터(RIC, 국가 직접지원)	N	N	시 도 비	1,310	0	1,310	310	250	250	250	250
지역혁신센터(RIC, 국가 직접지원)	N	N	시 도 비	1,310	0	1,310	310	250	250	250	250
지역혁신센터(RIC, 국가 직접지원)	N	N	시 도 비	1,000	0	1,000	200	200	200	200	200
지역혁신센터(RIC, 국가 직접지원)	N	N	시 도 비	1,000	0	1,000	200	200	200	200	200
지역혁신센터(RIC, 국가 직접지원)	N	N	시 도 비	2,616	0	2,616	654	654	654	654	654
지역혁신센터(RIC, 국가 직접지원)	N	N	시 도 비	2,616	0	2,616	654	654	654	654	654
지역혁신센터(RIC, 국가 직접지원)	N	N	시 도 비	58,123	0	58,123	6,978	8,455	14,530	16,080	12,080
지역혁신센터(RIC, 국가 직접지원)	N	N	시 도 비	14,875	0	14,875	3,000	2,875	3,000	3,000	3,000
지역혁신센터(RIC, 국가 직접지원)	N	N	시 도 비	14,875	0	14,875	3,000	2,875	3,000	3,000	3,000
지역혁신센터(RIC, 국가 직접지원)	N	N	시 도 비	14,875	0	14,875	3,000	2,875	3,000	3,000	3,000
지역혁신센터(RIC, 국가 직접지원)	N	N	시 도 비	5,950	0	5,950	1,200	1,150	1,200	1,200	1,200
지역혁신센터(RIC, 국가 직접지원)	N	N	시 도 비	8,925	0	8,925	1,800	1,725	1,800	1,800	1,800
지역혁신센터(RIC, 국가 직접지원)	N	N	시 도 비	43,248	0	43,248	3,978	5,580	11,530	13,080	9,080
지역혁신센터(RIC, 국가 직접지원)	N	N	시 도 비	43,248	0	43,248	3,978	5,580	11,530	13,080	9,080
지역혁신센터(RIC, 국가 직접지원)	N	N	시 도 비	19,600	0	19,600	2,100	4,000	4,500	4,500	4,500
지역혁신센터(RIC, 국가 직접지원)	N	N	시 도 비	19,600	0	19,600	2,100	4,000	4,500	4,500	4,500
지역혁신센터(RIC, 국가 직접지원)	N	N	시 도 비	8,198	0	8,198	1,878	1,580	1,580	1,580	1,580
지역혁신센터(RIC, 국가 직접지원)	N	N	시 도 비	8,198	0	8,198	1,878	1,580	1,580	1,580	1,580
지역혁신센터(RIC, 국가 직접지원)	N	N	시 도 비	15,450	0	15,450	0	0	5,450	7,000	3,000
지역혁신센터(RIC, 국가 직접지원)	N	N	시 도 비	6,900	0	6,900	0	0	2,900	3,000	1,000
지역혁신센터(RIC, 국가 직접지원)	N	N	시 도 비	8,550	0	8,550	0	0	2,550	4,000	2,000
지역혁신센터(RIC, 국가 직접지원)	N	N	(민자 등)	6,000	0	6,000	0	0	6,000	0	0

분야·부문·정책·단위·세부사업	투자자	BTL	재원	총사업비	기투자	연 도					계	향 후
						소 계	2013	2014	2015	2016		
산업진흥·고도화				113,842	7,320	106,522	21,155	21,627	22,025	20,440	21,275	0
사회적경제 육성				58,589	7,320	51,269	7,269	9,960	10,125	11,540	12,375	0
사회적경제 활성화				58,589	7,320	51,269	7,269	9,960	10,125	11,540	12,375	0
사회적기업육성	N		국고보조금	58,589	7,320	51,269	7,269	9,960	10,125	11,540	12,375	0
지역경제육성			시도비	51,566	6,153	45,413	6,485	8,928	9,000	10,000	11,000	0
유형산업 발전 및 구조개선				7,023	1,167	5,856	784	1,032	1,125	1,540	1,375	0
전통시장시설 현대화	N		광특보조금 (민자등)	36,753	0	36,753	8,986	6,767	7,000	7,000	7,000	0
지역특화산업 육성·지원				36,753	0	36,753	8,986	6,767	7,000	7,000	7,000	0
자동차부품소재산업 육성				36,753	0	36,753	8,986	6,767	7,000	7,000	7,000	0
자동차부품소재 기술지원 (국가직접지원)	N		광특보조금	36,753	0	36,753	8,986	6,767	7,000	7,000	7,000	0
조명부품소재산업 육성				222	0	222	75	147	0	0	0	0
조명부품소재산업 기술지원	N			18,500	0	18,500	4,900	4,900	4,900	1,900	1,900	0
지역특화산업 기획·운영				4,500	0	4,500	1,500	1,500	1,500	0	0	0
정책기획단 운영사업(국가직접지원)	N		광특보조금	4,500	0	4,500	1,500	1,500	1,500	0	0	0
기업지원단 운영사업(국가직접지원)	N		광특보조금	2,700	0	2,700	900	900	900	0	0	0
에너지및자원개발				1,800	0	1,800	600	600	600	0	0	0
에너지 수급안정 및 개발육성				9,500	0	9,500	1,900	1,900	1,900	1,900	1,900	0
에너지개발 및 수급안정 확립				4,500	0	4,500	900	900	900	900	900	0
가스시설개선사업	N		광특보조금	2,250	0	2,250	450	450	450	450	450	0
에너지 수급안정 및 개발육성				2,250	0	2,250	450	450	450	450	450	0
에너지 개발 및 수급안정 확립			광특보조금	5,000	0	5,000	1,000	1,000	1,000	1,000	1,000	0
주력지원사업(국가직접지원)	N		광특보조금	2,500	0	2,500	500	500	500	500	500	0
에너지 수급안정 및 개발육성				2,500	0	2,500	500	500	500	500	500	0
에너지 수급안정 및 개발육성				37,413	0	37,413	7,246	7,704	7,426	7,486	7,551	0
에너지 수급안정 및 개발육성				4,095	0	4,095	819	819	819	819	819	0
에너지개발 및 수급안정 확립				4,095	0	4,095	819	819	819	819	819	0
가스시설개선사업	N		광특보조금	4,095	0	4,095	819	819	819	819	819	0
에너지 수급안정 및 개발육성				4,095	0	4,095	819	819	819	819	819	0
에너지 개발 및 수급안정 확립				33,319	0	33,319	6,427	6,886	6,607	6,667	6,732	0
에너지 수급안정 및 개발육성				33,319	0	33,319	6,427	6,886	6,607	6,667	6,732	0
주력지원사업(국가직접지원)	N		광특보조금	4,415	0	4,415	720	810	900	960	1,025	0
에너지 수급안정 및 개발육성				4,415	0	4,415	720	810	900	960	1,025	0

분야·부문·정책·단위·세부사업	투자자	BTL	재원	총사업비	기투자	연 도					계	향 후
						소 계	2013	2014	2015	2016		
신재생에너지지역 지원사업	N	N	계	28,904	0	28,904	5,707	6,076	5,707	5,707	5,707	0
			국고보조금	25,649	0	25,649	4,950	5,849	4,950	4,950	4,950	0
산업·중소기업일반			(민자등)	3,255	0	3,255	757	227	757	757	757	0
			중소기업활성화	17	0	17	0	17	0	0	0	0
중소기업 활성화 지원			계	7,937	0	7,937	3,300	4,187	150	150	150	0
			중소기업 활성화 지원	7,937	0	7,937	3,300	4,187	150	150	150	0
충남 경제진흥원 지원	N	N	계	7,937	0	7,937	3,300	4,187	150	150	150	0
			시도비	7,937	0	7,937	3,300	4,187	150	150	150	0
수송및교통				2,622,566	672,355	1,327,244	242,904	225,168	286,855	375,542	196,774	622,967
도로				2,481,718	672,355	1,186,396	190,468	203,441	285,274	353,332	173,881	622,967
			도로양 확충 및 유지관리	2,444,473	672,355	1,149,151	184,403	196,321	257,740	345,361	165,326	622,967
국가지원지방도 확포장				683,476	236,140	357,210	81,585	77,726	83,775	87,424	26,700	90,126
			금산 IC~충북도계간 도로 확포장	39,317	3,483	35,834	5,885	6,500	10,000	13,449	0	0
강경-연무간 국가지원 지방도사업	N	N	광특보조금	37,465	2,131	35,334	5,885	6,000	10,000	13,449	0	0
			시도비	1,852	1,352	500	0	500	0	0	0	0
합덕-우강 국가지원 지방도사업	N	N	계	128,663	77,807	50,856	18,500	32,356	0	0	0	0
			광특보조금	96,943	61,516	35,427	18,500	16,927	0	0	0	0
성연-운산간 국가지원 지방도사업	N	N	계	31,720	16,291	15,429	0	15,429	0	0	0	0
			광특보조금	105,707	82,237	23,470	21,800	1,670	0	0	0	0
선장-영치 국지도건설	N	N	계	81,678	58,208	23,470	21,800	1,670	0	0	0	0
			시도비	24,029	24,029	0	0	0	0	0	0	0
가아곡~양촌간 도로확포장	N	N	계	61,671	31,249	30,422	11,732	9,000	9,690	0	0	0
			광특보조금	48,639	18,949	29,690	11,000	9,000	9,690	0	0	0
영치~삼거간 도로확포장	N	N	계	13,032	12,300	732	732	0	0	0	0	0
			시도비	148,752	41,154	107,598	16,000	17,000	33,085	41,513	0	0
화양~양화간 도로확포장	N	N	계	109,550	16,037	93,513	10,000	12,000	30,000	41,513	0	0
			시도비	39,202	25,117	14,085	6,000	5,000	3,085	0	0	0
화양~양화간 도로확포장	N	N	계	10,800	200	10,600	2,500	3,200	3,000	1,900	0	0
			시도비	7,600	200	7,400	500	2,000	3,000	1,900	0	0
화양~양화간 도로확포장	N	N	계	3,200	0	3,200	2,000	1,200	0	0	0	0
			시도비	95,783	10	58,730	4,168	7,000	15,000	17,562	15,000	37,043
화양~양화간 도로확포장	N	N	계	80,053	10	43,000	1,000	2,000	10,000	15,000	15,000	37,043
			시도비	15,730	0	15,730	3,168	5,000	5,000	2,562	0	0
화양~양화간 도로확포장	N	N	계	92,783	0	39,700	1,000	1,000	13,000	13,000	11,700	53,083
			시도비	84,583	0	31,500	500	1,000	10,000	10,000	10,000	53,083
화양~양화간 도로확포장	N	N	계	8,200	0	8,200	500	500	3,000	3,000	1,700	0
			시도비	8,200	0	8,200	500	500	3,000	3,000	1,700	0

분야·부문·정책·단위·세부사업	투융자	BTL	재원	총사업비	기투자	연 도 별 투 자 계 획					향 후	
						소 계	2013	2014	2015	2016		2017
도로계획 및 확충				122,837	93,032	29,805	6,805	5,000	5,000	5,000	8,000	0
농어촌도로 확포장등 정	N		계	122,837	93,032	29,805	6,805	5,000	5,000	5,000	8,000	0
비사업 지원			시 도 비	122,837	93,032	29,805	6,805	5,000	5,000	5,000	8,000	0
도로안전시설 확충				882,673	189,393	169,034	36,805	31,449	35,960	32,410	32,410	504,246
			계	418,211	93,431	63,280	26,380	9,200	9,300	9,200	9,200	261,500
지방도로 위험도로 개선	N		광 투 보 조 금	273,088	60,068	39,520	15,170	6,050	6,100	6,100	6,100	173,500
			시 도 비	145,123	33,363	23,760	11,210	3,150	3,200	3,100	3,100	88,000
			계	77,662	61,035	16,627	3,493	9,684	3,450	0	0	0
어린이보호구역 개선	N		광 투 보 조 금	67,949	53,942	14,007	3,433	7,374	3,200	0	0	0
			시 도 비	9,713	7,093	2,620	60	2,310	250	0	0	0
			계	20,174	9,029	8,677	1,532	1,565	1,860	1,860	1,860	2,468
교통사고 잦은 곳 개선	N		광 투 보 조 금	16,638	7,383	7,287	1,362	1,425	1,500	1,500	1,500	1,968
			시 도 비	3,536	1,646	1,390	170	140	360	360	360	500
			계	346,626	25,898	80,450	5,400	11,000	21,350	21,350	21,350	240,278
안전한 보행환경 조성	N		광 투 보 조 금	286,671	21,398	67,900	5,400	10,000	17,500	17,500	17,500	197,373
			시 도 비	59,955	4,500	12,550	0	1,000	3,850	3,850	3,850	42,905
도로교량 유지관리 및 재반영무 지원				68,650	2,325	37,730	3,730	8,000	8,000	9,000	9,000	28,595
			계	39,500	2,325	8,580	580	2,000	2,000	2,000	2,000	28,595
지방도 미불용지 보상	N		시 도 비	39,500	2,325	8,580	580	2,000	2,000	2,000	2,000	28,595
지방도 유지 관리	N		계	29,150	0	29,150	3,150	6,000	6,000	7,000	7,000	0
			시 도 비	29,150	0	29,150	3,150	6,000	6,000	7,000	7,000	0
도청이전 신도시 연결 지방도	N		(민자 등)	12,600	12,600	0	0	0	0	0	0	0
광역교통시설특별회계 운영				52,068	22,000	30,068	13,490	16,578	0	0	0	0
			계	52,068	22,000	30,068	13,490	16,578	0	0	0	0
광역도로 정비사업	Y		광 투 보 조 금	17,997	11,000	6,997	6,273	724	0	0	0	0
			시 도 비	34,072	11,000	23,072	7,218	15,854	0	0	0	0
지방도 정비사업				654,769	129,465	525,304	41,988	57,568	125,005	211,527	89,216	0
어천~공주(지625호) 지방도확포장 사업	Y		계	22,167	19,672	2,495	2,495	0	0	0	0	0
			시 도 비	22,167	19,672	2,495	2,495	0	0	0	0	0
청남~어천(지625호) 지방도확포장 사업	Y		계	29,240	24,894	4,346	4,346	0	0	0	0	0
			시 도 비	29,240	24,894	4,346	4,346	0	0	0	0	0
마정~회동(지611호) 지방도확포장 사업	Y		계	12,683	10,999	1,684	1,684	0	0	0	0	0
			시 도 비	12,683	10,999	1,684	1,684	0	0	0	0	0
장산~삭선(지603호) 지방도확포장 사업	Y		계	23,205	14,197	9,008	5,000	4,008	0	0	0	0
			시 도 비	23,205	14,197	9,008	5,000	4,008	0	0	0	0

분야·부문·정책·단위·세부사업	투융자	BTL	자원	총사업비	기투자	연 도					계	향 후
						소 계	2013	2014	2015	2016		
동산~신성(지613호) 지방도확포장 사업	Y	N	계	20,539	11,735	8,804	5,000	3,804	0	0	0	0
무학~행정(지623호) 지방도확포장 사업	Y	N	시 도 비	20,539	11,735	8,804	5,000	3,804	0	0	0	0
서산~부석(지649호) 지방도확포장 사업	Y	N	시 도 비	11,962	6,921	5,041	2,600	2,441	0	0	0	0
서산~부석(지649호) 지방도확포장 사업	Y	N	시 도 비	11,962	6,921	5,041	2,600	2,441	0	0	0	0
태안~팔봉(지634호) 지방도확포장 사업	Y	N	계	87,317	16,887	70,430	7,297	10,350	17,000	35,783	0	0
태안~팔봉(지634호) 지방도확포장 사업	Y	N	시 도 비	87,317	16,887	70,430	7,297	10,350	17,000	35,783	0	0
부석~광리(지649호) 지방도확포장 사업	Y	N	계	10,905	6,110	4,795	2,200	2,595	0	0	0	0
부석~광리(지649호) 지방도확포장 사업	Y	N	시 도 비	10,905	6,110	4,795	2,200	2,595	0	0	0	0
장항~서천(지611호) 지방도확포장 사업	N	N	계	60,100	12,634	47,466	5,083	8,000	12,000	12,000	10,383	0
장항~서천(지611호) 지방도확포장 사업	N	N	시 도 비	60,100	12,634	47,466	5,083	8,000	12,000	12,000	10,383	0
대술~정안 지방도확포장 사업	N	N	계	6,512	895	5,617	600	3,150	1,000	867	0	0
대술~정안 지방도확포장 사업	N	N	시 도 비	6,512	895	5,617	600	3,150	1,000	867	0	0
충화~구룡(지723호) 지방도확포장 사업	Y	N	계	1,500	0	1,500	0	1,500	0	0	0	0
충화~구룡(지723호) 지방도확포장 사업	Y	N	시 도 비	1,500	0	1,500	0	1,500	0	0	0	0
봉산우회도로(지618호) 확포장 사업	Y	N	계	37,623	1,432	36,191	1,200	3,400	5,000	5,000	21,591	0
봉산우회도로(지618호) 확포장 사업	Y	N	시 도 비	37,623	1,432	36,191	1,200	3,400	5,000	5,000	21,591	0
선장~도고 지방도 확포장 사업	N	N	계	5,519	683	4,836	500	2,000	2,336	0	0	0
선장~도고 지방도 확포장 사업	N	N	시 도 비	5,519	683	4,836	500	2,000	2,336	0	0	0
인주~온양 지방도 확포장 사업	N	N	계	48,800	71	48,729	0	1,000	5,000	10,000	32,729	0
인주~온양 지방도 확포장 사업	N	N	시 도 비	48,800	71	48,729	0	1,000	5,000	10,000	32,729	0
안흥~태안 지방도 확포장 사업	N	N	계	64,615	0	64,615	0	1,000	18,000	45,615	0	0
안흥~태안 지방도 확포장 사업	N	N	시 도 비	64,615	0	64,615	0	1,000	18,000	45,615	0	0
구룡~용두 지방도 확포장 사업	N	N	계	97,050	0	97,050	0	1,000	25,000	71,050	0	0
구룡~용두 지방도 확포장 사업	N	N	시 도 비	97,050	0	97,050	0	1,000	25,000	71,050	0	0
순성~송악(지619호) 지방도 확포장 사업	Y	N	계	12,000	31	11,969	0	300	11,669	0	0	0
순성~송악(지619호) 지방도 확포장 사업	Y	N	시 도 비	12,000	31	11,969	0	300	11,669	0	0	0
국방대진입도로(지697호) 확포장사업	N	N	계	22,720	1,300	21,420	1,500	4,020	6,000	9,900	0	0
국방대진입도로(지697호) 확포장사업	N	N	시 도 비	22,720	1,300	21,420	1,500	4,020	6,000	9,900	0	0
어천~공주(3차) 지방도 확, 포장사업	Y	N	계	46,000	900	45,100	2,483	5,000	10,000	10,000	17,617	0
어천~공주(3차) 지방도 확, 포장사업	Y	N	시 도 비	46,000	900	45,100	2,483	5,000	10,000	10,000	17,617	0
덕산우회도로 개설공사	Y	N	계	4,312	0	4,312	0	1,000	2,000	1,312	0	0
덕산우회도로 개설공사	Y	N	시 도 비	4,312	0	4,312	0	1,000	2,000	1,312	0	0
규암~청남 지방도 확, 포장사업	Y	N	계	7,000	104	6,896	0	1,000	2,000	2,000	1,896	0
규암~청남 지방도 확, 포장사업	Y	N	시 도 비	7,000	104	6,896	0	1,000	2,000	2,000	1,896	0
보산원 우회도로 개설공사	Y	N	계	16,000	0	16,000	0	1,000	5,000	5,000	5,000	0
보산원 우회도로 개설공사	Y	N	시 도 비	16,000	0	16,000	0	1,000	5,000	5,000	5,000	0
보산원 우회도로 개설공사	Y	N	계	7,000	0	7,000	0	1,000	3,000	3,000	0	0
보산원 우회도로 개설공사	Y	N	시 도 비	7,000	0	7,000	0	1,000	3,000	3,000	0	0

분야·부문·정책·단위·세부사업	투융자	BTL	재원	총사업비	기투자	연 도					계	향 후
						소 계	2013	2014	2015	2016		
지방도의 효율적 관리				20,160	0	20,160	3,537	3,771	4,018	4,279	4,555	0
지방도의 효율적 관리				20,160	0	20,160	3,537	3,771	4,018	4,279	4,555	0
도로 유지보수	N		계	20,160	0	20,160	3,537	3,771	4,018	4,279	4,555	0
도로 유지보수	N		시 도 비	20,160	0	20,160	3,537	3,771	4,018	4,279	4,555	0
지방도의 효율적 관리				17,084	0	17,084	2,528	3,349	3,516	3,692	4,000	0
지방도의 효율적 관리				17,084	0	17,084	2,528	3,349	3,516	3,692	4,000	0
도로 유지보수	N		계	17,084	0	17,084	2,528	3,349	3,516	3,692	4,000	0
도로 유지보수	N		시 도 비	17,084	0	17,084	2,528	3,349	3,516	3,692	4,000	0
대중교통·물류등기타				140,848	0	140,848	52,436	21,727	21,581	22,210	22,893	0
대중교통 육성 지원				88,993	0	88,993	17,705	16,903	17,481	18,110	18,793	0
운수업 지원 및 육성				80,523	0	80,523	16,035	15,203	15,781	16,410	17,093	0
시외버스 관련사업 지원	N		계	38,919	0	38,919	8,875	7,511	7,511	7,511	7,511	0
시외버스 관련사업 지원	N		시 도 비	38,919	0	38,919	8,875	7,511	7,511	7,511	7,511	0
시외버스 관련사업 지원	N		계	41,603	0	41,603	7,160	7,692	8,270	8,899	9,582	0
시외버스 관련사업 지원	N		시 도 비	41,603	0	41,603	7,160	7,692	8,270	8,899	9,582	0
교통안전관리 사업				8,470	0	8,470	1,670	1,700	1,700	1,700	1,700	0
교통안전관리 사업				8,470	0	8,470	1,670	1,700	1,700	1,700	1,700	0
교통수원 운영	N		계	8,470	0	8,470	1,670	1,700	1,700	1,700	1,700	0
교통수원 운영	N		시 도 비	8,470	0	8,470	1,670	1,700	1,700	1,700	1,700	0
제주활동(도로교통과)				51,855	0	51,855	34,731	4,824	4,100	4,100	4,100	0
내부거래지출(도로교통과)				7,774	0	7,774	7,050	724	0	0	0	0
내부거래지출(광역교통특	N		계	7,774	0	7,774	7,050	724	0	0	0	0
내부거래지출(광역교통특	N		시 도 비	7,774	0	7,774	7,050	724	0	0	0	0
보전지출(도로교통과)				44,081	0	44,081	27,681	4,100	4,100	4,100	4,100	0
보전지출(도로교통과)				44,081	0	44,081	27,681	4,100	4,100	4,100	4,100	0
보전지출	N		계	44,081	0	44,081	27,681	4,100	4,100	4,100	4,100	0
보전지출	N		시 도 비	44,081	0	44,081	27,681	4,100	4,100	4,100	4,100	0
국도및지역개발				3,866,734	1,996,787	1,741,499	323,128	382,095	326,357	334,014	375,906	128,448
수자원				249,620	85,802	148,022	23,398	25,841	25,818	26,269	46,696	15,796
하천·댐 지역 정비 및 개발				249,620	85,802	148,022	23,398	25,841	25,818	26,269	46,696	15,796
하천 정비 및 댐 주변지역 정비				249,620	85,802	148,022	23,398	25,841	25,818	26,269	46,696	15,796
댐 주변지역 지원	N		계	8,264	6,372	1,892	1,246	646	0	0	0	0
댐 주변지역 지원	N		국 고 보 조 금	8,264	6,372	1,892	1,246	646	0	0	0	0
하천기본계획 수립	N		(민 자 등)	13,982	13,982	0	0	0	0	0	0	0
하천 개보수 및 유지관리	N		계	117,590	77,150	40,440	2,500	4,500	4,500	4,500	24,440	0
하천 개보수 및 유지관리	N		시 도 비	117,590	77,150	40,440	2,500	4,500	4,500	4,500	24,440	0
하천 개보수 및 유지관리	N		계	20,455	0	20,455	4,292	3,887	4,092	4,092	4,092	0
하천 개보수 및 유지관리	N		시 도 비	20,455	0	20,455	4,292	3,887	4,092	4,092	4,092	0

분야·부문·정책·단위·세부사업	투융자	BTL	재원	총사업비	기투자	연 도					계	향 후
						2013	2014	2015	2016	2017		
지역및도시	N	N	계	5,204	0	5,204	1,000	1,020	1,040	1,061	1,082	0
			시	5,204	0	5,204	1,000	1,020	1,040	1,061	1,082	0
			국고보조금	33,139	2,280	15,063	360	3,168	3,485	3,833	4,217	15,796
			시	27,616	1,900	12,552	300	2,640	2,904	3,194	3,514	13,164
			비	5,523	380	2,511	60	528	581	639	703	2,632
			계	40,808	0	40,808	8,000	8,080	8,161	8,242	8,325	0
			국고보조금	40,808	0	40,808	8,000	8,080	8,161	8,242	8,325	0
			비	24,160	0	24,160	6,000	4,540	4,540	4,540	4,540	0
			국고보조금	24,160	0	24,160	6,000	4,540	4,540	4,540	4,540	0
			계	3,220,007	1,827,628	1,279,727	263,260	263,031	242,021	244,826	266,590	112,652
지속가능발전				11,338	6,844	4,494	2,989	670	445	195	0	
지속가능한 지역발전정책 업무추진				11,338	6,844	4,494	2,989	670	445	195	0	
지속가능한 지역발전정책 업무추진	N	N	계	11,338	6,844	4,494	2,989	670	445	195	0	
시			비	11,338	6,844	4,494	2,989	670	445	195	0	
지역균형개발				607,948	306,622	301,325	58,553	57,331	61,797	59,559	64,086	
지역개발추진				72,734	31,290	41,444	9,453	8,855	6,837	6,016	10,284	
도시중핵개발사업 지원	N	N	계	72,734	31,290	41,444	9,453	8,855	6,837	6,016	10,284	
시			비	60,784	26,117	34,667	7,875	7,584	5,748	4,991	8,469	
지역균형발전사업 추진				11,950	5,173	6,777	1,578	1,271	1,089	1,025	1,815	
지역균형발전사업 추진				535,213	275,332	259,881	49,100	48,476	54,960	53,543	53,802	
지역균형발전사업 육성	N	N	계	535,213	275,332	259,881	49,100	48,476	54,960	53,543	53,802	
시			비	250,887	133,532	117,355	19,982	19,899	26,683	25,266	25,525	
(민자등)				284,326	141,800	142,526	29,118	28,577	28,277	28,277	28,277	
재무활동(지속가능발전담당관실)				86,982	30,854	56,128	4,218	6,153	8,471	17,252	20,034	
내부거래지출				533,797	275,332	258,465	48,992	48,199	54,683	53,266	53,325	
지역균형발전사업 지원	N	N	계	533,797	275,332	258,465	48,992	48,199	54,683	53,266	53,325	
시			비	250,887	133,532	117,355	19,982	19,899	26,683	25,266	25,525	
(민자등)				282,910	141,800	141,110	29,010	28,300	28,000	28,000	27,800	
문화권 개발				86,982	30,854	56,128	4,218	6,153	8,471	17,252	20,034	
공주, 부여 역사문화도시 조성				36,179	0	36,179	3,416	6,738	9,675	9,675	6,675	
공주, 부여 역사문화도시 조성				23,979	0	23,979	2,916	3,063	6,000	6,000	6,000	
공주, 부여 역사문화도시 조성	N	N	계	23,979	0	23,979	2,916	3,063	6,000	6,000	6,000	
시			비	16,958	0	16,958	2,916	2,042	4,000	4,000	4,000	
공주, 부여 역사문화도시 조성	N	N	비	7,021	0	7,021	0	1,021	2,000	2,000	2,000	

분야·부문·정책·단위·세부사업	투융자	BTL	재원	총사업비	기투자	연 도					향 후
						소 계	2013	2014	2015	2016	
내포문화관광개발	N	N	계	9,000	0	9,000	0	3,000	3,000	3,000	0
			시 도 비	9,000	0	9,000	0	3,000	3,000	3,000	0
충남고도옛모습되살리기	N	N	계	3,200	0	3,200	500	675	675	675	675
			광 특 보 조 금	3,200	0	3,200	500	675	675	675	675
충남고도옛모습 되살리기 사업지원	N	N	계	2,300	0	2,300	500	450	450	450	450
			시 도 비	900	0	900	0	225	225	225	225
취약지 및 도시개발	N	N	계	466,093	203,739	262,354	54,558	54,493	38,799	45,330	69,175
			특정지역 개발	377,881	184,924	193,257	42,369	41,359	32,499	39,030	38,000
백제큰길 연결도로 건설	N	N	계	36,647	36,647	0	0	0	0	0	0
			광 특 보 조 금	36,021	36,021	0	0	0	0	0	0
백제역사재현단지 진입도로 건설	N	N	계	626	626	0	0	0	0	0	0
			시 도 비	40,766	40,766	0	0	0	0	0	0
가야산 순환도로 건설	N	N	계	40,113	40,113	0	0	0	0	0	0
			시 도 비	653	653	0	0	0	0	0	0
개발촉진지구 개발지원	N	N	계	42,161	42,161	0	0	0	0	0	0
			시 도 비	33,510	33,510	0	0	0	0	0	0
내포보부상촌 조성	N	N	계	8,651	8,651	0	0	0	0	0	0
			시 도 비	143,586	51,163	92,423	28,273	18,883	15,267	15,000	15,000
간월호 관광도로 개설	N	N	계	143,586	51,163	92,423	28,273	18,883	15,267	15,000	15,000
			시 도 비	68,136	0	68,136	3,400	10,506	7,200	24,030	23,000
봉수산휴양림 진입도로 개설	N	N	계	33,856	33,856	0	2,000	1,506	4,000	13,350	13,000
			시 도 비	34,280	0	34,280	1,400	9,000	3,200	10,680	10,000
도시계획관리	N	N	계	45,545	12,847	32,698	10,696	11,970	10,032	0	0
			시 도 비	34,425	10,248	24,177	5,000	10,470	8,707	0	0
개발제한구역 주민지원	N	N	계	11,120	2,599	8,521	5,696	1,500	1,325	0	0
			시 도 비	1,040	1,040	0	0	0	0	0	0
살기좋은 도시만들기 지원	N	N	계	1,040	1,040	0	0	0	0	0	0
			시 도 비	80,442	14,495	65,947	12,189	9,984	6,300	6,300	31,175
도시계획시설 사업 지원	N	N	계	50,500	10,395	40,105	2,030	3,300	3,300	3,300	28,175
			시 도 비	50,500	10,395	40,105	2,030	3,300	3,300	3,300	28,175
주한미군 공여구역 주변지역 개발	N	N	계	4,100	4,100	0	0	0	0	0	0
			시 도 비	4,100	4,100	0	0	0	0	0	0
공여구역 주변지역 등 지원	N	N	계	25,842	0	25,842	10,159	6,684	3,000	3,000	3,000
			시 도 비	25,842	0	25,842	10,159	6,684	3,000	3,000	3,000
공여구역 주변지역 등 지원	N	N	계	7,770	4,620	3,150	0	3,150	0	0	0
			시 도 비	7,770	4,620	3,150	0	3,150	0	0	0
공여구역 주변지역 등 지원	N	N	계	7,770	4,620	3,150	0	3,150	0	0	0
			시 도 비	7,770	4,620	3,150	0	3,150	0	0	0

분야·부문·정책·단위·세부사업	투융자	BTL	재원	총사업비	기투자	연 도					계	향 후	
						소 계	2013	2014	2015	2016			2017
도시개발 및 정비				100,000	7,171	15,000	3,000	3,000	3,000	3,000	3,000	3,000	77,829
도시개발육성				100,000	7,171	15,000	3,000	3,000	3,000	3,000	3,000	3,000	77,829
재정비축진시범사업지원	N	N	국고보조금 (민자등)	100,000	7,171	15,000	3,000	3,000	3,000	3,000	3,000	3,000	77,829
주택 건설 및 운영				3,300,000	0	0	0	0	0	0	0	0	3,300,000
학교용지부담금 운영				21,337	0	21,337	4,100	4,182	4,266	4,351	4,438	4,438	0
학교용지부담금 교육청 교부금	N	N	계 시도비	21,337	0	21,337	4,100	4,182	4,266	4,351	4,438	4,438	0
도시개발 및 정비				58,015	13,115	33,077	3,718	6,163	6,675	5,705	10,816	11,823	11,823
자전거 인프라 구축				58,015	13,115	33,077	3,718	6,163	6,675	5,705	10,816	11,823	11,823
자전거인프라구축	N	N	국고보조금 시도비	46,249	13,115	24,689	3,718	4,402	4,768	4,075	7,726	8,445	8,445
토지행정 선진화 구현				11,766	0	8,388	0	1,761	1,907	1,630	3,090	3,378	3,378
공간정보 기반구축				31,072	21,444	9,628	1,711	3,166	4,751	0	0	0	0
도로와 지하시설물 전산 화사업 지원	N	N	계 국고보조금 시도비	31,072	21,444	9,628	1,711	3,166	4,751	0	0	0	0
성공적인 내포신도시 건설 추진				29,554	20,447	9,107	1,550	3,046	4,511	0	0	0	0
도청소재 도시건설				1,518	997	521	161	120	240	0	0	0	0
도청소재 도시건설				578,086	400,265	154,821	37,960	39,143	23,076	26,576	28,066	23,000	23,000
도청소재 도시건설				578,086	400,265	154,821	37,960	39,143	23,076	26,576	28,066	23,000	23,000
도청소재 도시건설				326,200	311,977	14,223	5,723	8,500	0	0	0	0	0
도청소재 도시건설				151,400	151,400	0	0	0	0	0	0	0	0
도청소재 도시건설	Y	N	국고보조금 시도비 지방채	114,800	100,577	14,223	5,723	8,500	0	0	0	0	0
도청소재 도시건설				60,000	60,000	0	0	0	0	0	0	0	0
충남도청(내포) 신도시 진입도로(신도청~예산수 덕사IC) 개설공사	Y	N	국고보조금 시도비	137,363	88,288	49,075	28,432	20,643	0	0	0	0	0
충남도청(내포) 신도시 진입도로(신도청~국도21호 선) 개설공사				70,103	44,144	25,959	16,716	9,243	0	0	0	0	0
충남도청(내포) 신도시 진입도로(신도청~국도45 호선) 개설공사	N	N	계	67,260	44,144	23,116	11,716	11,400	0	0	0	0	0
충남도청(내포)신도시 진 입도로(신도청~국도21호 선) 개설공사	N	N	계	64,066	0	41,066	0	0	3,000	10,000	28,066	23,000	23,000
충남도청(내포)신도시 진 입도로(신도청~국도21호 선) 개설공사				28,000	0	16,500	0	0	1,500	5,000	10,000	11,500	11,500
충남도청(내포)신도시 진 입도로(신도청~국도45 호선) 개설공사	N	N	계	36,066	0	24,566	0	0	1,500	5,000	18,066	11,500	11,500
충남도청(내포)신도시 진 입도로(신도청~국도45 호선) 개설공사				50,457	0	50,457	3,805	10,000	20,076	16,576	0	0	0
충남도청(내포)신도시 진 입도로(신도청~국도45 호선) 개설공사	N	N	국고보조금 시도비	26,326	0	26,326	3,000	5,000	10,038	8,288	0	0	0
충남도청(내포)신도시 진 입도로(신도청~국도45 호선) 개설공사	N	N	계	24,131	0	24,131	805	5,000	10,038	8,288	0	0	0
충남도청(내포)신도시 진 입도로(신도청~국도45 호선) 개설공사				197,561	52,583	144,978	32,378	33,400	28,309	30,623	20,268	0	0
재무활동(내포신도시건설지원본부)				197,561	52,583	144,978	32,378	33,400	28,309	30,623	20,268	0	0

분야·부문·정책·단위·세부사업	투융자	BTL	재원	총사업비	기투자	연 도					계	향 후	
						소 계	2013	2014	2015	2016			2017
내부거래지출	N	N	계	169,078	48,960	120,118	25,938	27,110	22,169	24,633	20,268	0	
				도정소재도시건설 특별회	169,078	48,960	120,118	25,938	27,110	22,169	24,633	20,268	0
				계 전출금	169,078	48,960	120,118	25,938	27,110	22,169	24,633	20,268	0
				보전지출	28,483	3,623	24,860	6,440	6,290	6,140	5,990	0	0
				도정 청사 이전	28,483	3,623	24,860	6,440	6,290	6,140	5,990	0	0
				시 도 비	28,483	3,623	24,860	6,440	6,290	6,140	5,990	0	0
				백제 역사테마파크 조성	540,814	540,512	302	302	0	0	0	0	0
				백제문화단지 조성사업	540,814	540,512	302	302	0	0	0	0	0
				백제문화단지 조성공사	170,984	170,984	0	0	0	0	0	0	0
				광복보조금	326,830	326,528	302	302	0	0	0	0	0
재무활동(백제문화단지관리사업소)	N	N	계	281,484	279,532	1,952	1,952	0	0	0	0	0	
				37,767	0	37,767	11,584	6,546	6,546	6,546	6,546	6,546	0
보전지출	N	N	계	37,767	0	37,767	11,584	6,546	6,546	6,546	6,546	0	
				백제역사재현단지 조성사업	37,767	0	37,767	11,584	6,546	6,546	6,546	6,546	0
백제역사재현단지 조성사업	N	N	계	37,767	0	37,767	11,584	6,546	6,546	6,546	6,546	0	
				차입금 상환	37,767	0	37,767	11,584	6,546	6,546	6,546	6,546	0
산업단지	N	N	계	397,107	83,357	313,750	36,470	93,223	58,517	62,920	62,620	0	
				산업단지 조성 및 운영	397,107	83,357	313,750	36,470	93,223	58,517	62,920	62,620	0
				지방산업단지 기반시설사업 지원	306,215	10,726	295,489	31,969	87,983	53,777	60,880	60,880	0
				지방산업단지 공업용수건	190,708	0	190,708	31,969	69,842	24,897	32,000	32,000	0
				시설 지원	190,708	0	190,708	31,969	69,842	24,897	32,000	32,000	0
				통합 관로	115,507	10,726	104,781	0	18,141	28,880	28,880	28,880	0
				농공단지 조성 및 운영	115,507	10,726	104,781	0	18,141	28,880	28,880	28,880	0
				농공단지 조성 및 운영	90,892	72,631	18,261	4,501	5,240	4,740	2,040	1,740	0
				농공단지 조성 및 운영	85,021	72,631	12,390	4,030	4,040	3,240	540	540	0
				농공단지 조성사업	80,342	69,146	11,196	3,796	3,800	3,000	300	300	0
농공단지 조성사업	N	N	계	4,679	3,485	1,194	234	240	240	240	0		
				188,791	188,791	0	0	0	0	0	0	0	
농공단지 노후기반시설	N	N	계	5,871	0	5,871	471	1,200	1,500	1,200	0		
				5,871	0	5,871	471	1,200	1,500	1,200	1,200	0	
개선 사업	N	N	계	296,898	51,758	245,140	2,050	27,878	50,604	68,254	96,353	0	
				296,898	51,758	245,140	2,050	27,878	50,604	68,254	96,353	0	
첨단기술일반	N	N	계	69,383	51,758	17,625	2,050	11,225	3,150	600	600	0	
				69,383	51,758	17,625	2,050	11,225	3,150	600	600	0	
첨단산업 육성·지원	N	N	계	19,080	15,480	3,600	800	800	800	600	600	0	
				19,080	15,480	3,600	800	800	800	600	600	0	
첨단 전략산업 기획	N	N	계	19,080	15,480	3,600	800	800	800	600	600	0	
				19,080	15,480	3,600	800	800	800	600	600	0	


분야·부문·정책·단위·세부사업	투자자	BTL	재원	총사업비	기투자	연 도 별 투 자 계 획					향 후	
						소 계	2013	2014	2015	2016		2017
충남테크노파크 운영 및 사업 지원	N		계	3,000	0	3,000	600	600	600	600	600	0
			시 도 비	3,000	0	3,000	600	600	600	600	600	0
지역기반육성기술개발사업	N		계	4,929	4,929	0	0	0	0	0	0	0
			시 도 비	4,929	4,929	0	0	0	0	0	0	0
충남 전략산업 인력양성사업	N		(민자 등)	1,851	1,851	0	0	0	0	0	0	0
			계	11,151	10,551	600	200	200	200	0	0	0
자동차 산업 육성			광특보조금	7,104	7,104	0	0	0	0	0	0	0
			시 도 비	4,047	3,447	600	200	200	200	0	0	0
능동형 인지 제어부 R&D 능력 향상 시스템 구축	N		(민자 등)	3,167	3,167	0	0	0	0	0	0	0
			계	23,488	23,188	300	0	0	0	0	0	0
전사적 제조공정 모의실험행 분석기법 관리·운영	N		계	13,277	13,277	0	0	0	0	0	0	0
			광특보조금	5,977	5,977	0	0	0	0	0	0	0
전사적 제조공정 모의실험행 분석기법 관리·운영	N		시 도 비	7,300	7,300	0	0	0	0	0	0	0
			(민자 등)	171	171	0	0	0	0	0	0	0
디스플레이 R&D 클러스터 구축(국가직접지원)	N		계	10,211	9,911	300	0	0	0	0	0	0
			광특보조금	6,311	6,311	0	0	0	0	0	0	0
태양광 제조장비 테스트 베드 구축(국가직접지원)	N		시 도 비	3,900	3,600	300	0	0	0	0	0	0
			(민자 등)	340	340	0	0	0	0	0	0	0
농축산바이오 산업 육성			계	21,840	13,090	8,750	550	8,200	0	0	0	0
			계	4,490	4,490	0	0	0	0	0	0	0
동물약품 R&D 허브 조성사업(국가직접지원)	N		시 도 비	4,490	4,490	0	0	0	0	0	0	0
			(민자 등)	23,442	23,442	0	0	0	0	0	0	0
탄소중립 친환경도시 시범사업	N		계	17,350	8,600	8,750	550	8,200	0	0	0	0
			국고보조금	3,550	3,550	0	0	0	0	0	0	0
수소자동차 보급을 위한 충전소 설치 및 수소자동차 구매지원			시 도 비	13,800	5,050	8,750	550	8,200	0	0	0	0
			(민자 등)	20	20	0	0	0	0	0	0	0
수소충전소 및 자동차보급사업	N		계	4,975	0	4,975	400	2,225	2,350	0	0	0
			시 도 비	4,975	0	4,975	400	2,225	2,350	0	0	0
지역산업육성			(민자 등)	11,100	0	11,100	0	3,100	8,000	0	0	0
			계	18,200	0	18,200	0	6,650	2,450	6,650	2,450	0
지역산업육성			계	18,200	0	18,200	0	6,650	2,450	6,650	2,450	0
			국고보조금	7,400	0	7,400	0	2,575	1,125	2,575	1,125	0
지역산업육성			시 도 비	10,800	0	10,800	0	4,075	1,325	4,075	1,325	0
			계	209,315	0	209,315	0	10,003	45,004	61,004	93,303	0

부 문 : 전체

(단위 : 백만원)

분야·부문·정책·단위·세부사업	투융자	BTL	재원	총사업비	기투자	연 도					계	향 후
						2013	2014	2015	2016	2017		
자동차 의장 전장 고감성 시스템 개발 육성사업				20,015	0	20,015	0	1,003	7,004	7,004	5,003	0
자동차 의장전장 고감성 시스템개발 육성사업	N		계	20,015	0	20,015	0	1,003	7,004	7,004	5,003	0
연료전지자동차 실용화 및 산업 기반 육성			국고보조금	20,000	0	20,000	0	1,000	7,000	7,000	5,000	0
			시도비	15	0	15	0	3	4	4	3	0
연료전지자동차 실용화 및 산업 기반 육성				166,300	0	166,300	0	0	30,000	50,000	86,300	0
연료전지자동차 실용화 및 산업기반 육성	N		계	166,300	0	166,300	0	0	30,000	50,000	86,300	0
연료전지자동차 실용화 및 산업기반 육성			국고보조금	110,700	0	110,700	0	0	20,000	31,900	58,800	0
			시도비	55,600	0	55,600	0	0	10,000	18,100	27,500	0
신학융합지구조성			(민자등)	36,100	0	36,100	0	0	10,400	11,900	13,800	0
				23,000	0	23,000	0	9,000	8,000	4,000	2,000	0
당진지구 산학융합지구조성	N		계	23,000	0	23,000	0	9,000	8,000	4,000	2,000	0
			국고보조금	17,000	0	17,000	0	6,000	5,000	4,000	2,000	0
			시도비	6,000	0	6,000	0	3,000	3,000	0	0	0
			(민자등)	19,200	0	19,200	0	4,200	5,400	4,800	4,800	0

제6장 지방채 관리계획



제6장 지방채 관리계획

1. 채무현황

(단위 : 백만원)

구 분	'12년 말 일반채무	2013년		'13년 말 일반채무(추정)
		발행액	상환액(계획)	
합 계	945,247	177,200	219,228	903,219
일반회계	110,940	-	90,610	20,330
기타특별회계	48,500	-	5,500	43,000
공기업특별회계 (지역개발채권)	783,581	177,200	122,161	838,620
기 금	2,226	-	957	1,269

2. 연도별 지방채 발행·상환계획

(단위 : 백만원)

구 분	계	2014	2015	2016	2017	2018
지방채잔액		900,819	923,774	947,579	984,037	1,017,137
증감액(a-b)	113,918	△2,400	22,955	23,805	36,458	33,100
발행액(a)	996,600	184,000	191,300	199,000	207,000	215,300
지역개발채권	996,600	184,000	191,300	199,000	207,000	215,300
상환액(b)	882,682	186,400	168,345	175,195	170,542	182,200
지역개발채권	836,083	160,930	162,405	170,006	165,542	177,200

3. 향후 채무운용 방향

□ 재정운용 여건

- 세계경제의 완만한 개선 및 경제활성화 노력으로 재정여건의 점진적 회복이 전망되는 동시에
- 세계경제의 불안요인, 취득세 인하 등의 정부방침에 따른 불안정성 잠재 예상으로 세입예산 감소 요인 상존

□ 채무운용 방향

- 지방채 발행 최대한 억제
 - 실국별 한도액 및 사업소 등 경비 조정
 - 대규모 사업 중 필수사업을 제외한 신규사업 발주 및 증액 지양
 - 의무·필수적 경비의 지원시기 조정
- 고금리 지방채 차환 및 순세계잉여금을 통한 채무 조기상환
 - 2009년 차입한 공공자금 관리기금 1,350억원 등 고금리 지방채 차환
- 지역개발채권 발행 점진적 증가
 - 자동차 등록 및 도급계약체결 시 매입하는 지역개발채권의 발행액은 경제여건의 점진적 개선에 따라 매년 4% 가량 증가할 것으로 전망
 - 총채무액의 약 83%를 차지하는('12년 결산 기준) 지역개발채권 발행 증가로 총채무액은 점진적으로 증가할 것으로 예상되어, 지역개발기금의 안정적인 운용 필요

참 고 자 료



□ 국가 및 지방 「중장기계획」 수립현황

〈국가계획〉

부처명	계 획 명	계 획 의 주 요 내 용	계 획 기 간	수 립 근 거
기획재정부	국가재정 운용계획	· 중·장기적 시계에서 국가발전 비전을 설정하고 이를 재정운영과 연계	2011~ 2015	국가재정 법 제7조
안전행정부	도서 종합 3차 10개년계획	· 도서의 생산소득 및 생활 기반 시설의 정비확충, 생활환경 개선, 도서주민의 소득증대와 복지 향상도모 · 사업규모 : 6개 시군 (보령, 서산, 서천, 홍성, 태안, 당진) · 사업비 : 59,418백만원 · 사업내용 : 생활 기반시설 50, 생산 기반시설 31, 문화 복지시설 8, 환경위생시설 4, 생활안전시설 2	2008~ 2017	도서개발 촉진법 제 4 조
문화체육 관 광 부	제3차 관광개발 기 본 계 획	· 「21C 한반도 시대를 열어가는 관광 대국 실현」을 비전으로 삼고 「국가 경쟁력을 갖춘 매력적인 관광한국」, 「개발과 보전 조화된 지속가능한 관광한국」, 「관광자원의 가치를 창조하는 지식 기반형 관광한국」, 「삶의 질 향상 기여하는 국민 참여형 관광 한국」 「한반도 평화시대를 열어가는 개방형 관광한국」 등의 계획 목표	2012~ 2021	관광기본 법제3조

부처명	계 획 명	계 획 의 주 요 내 용	계 획 기 간	수 립 근 거
산업통상 자원부	제1차 산업융합 발전 기본계획	업종별, 분야별 융합관련 정책을 포 괄하는 국가 중장기 전략 - 산업융합 촉진기반 조성 - 산업융합 연구개발/ 사업화 촉진 - 혁신역량 강화/ 문화 확산	2013~ 2017	산업융합 촉진법 제5조
환 경 부	국가환경종합 계 획	· 21C 한반도의 자연 환경과 생활 환경을 온전하고 건강 하게 하는 「지속 가능한 선진국가 조성」 을 기조로 「한반도 환경용량의 효과적인 보전과 지속적인 확충」, 「세대간 세대내의 환경 형평성이 구현되는 사회 구축」, 「지속 가능한 자연자원 이용체계 구축」, 「생태계의 원리를 존중하는 안정적 경제체계의 구축」	2006~ 2015	환경보건법 제6조
국토교통부	제4차 국토종합 계획 수정계획	· 21C 약동하는 통합 국토의 실현을 기조로 상생하는 균형국토, 경쟁력 있는 개방국토, 살기 좋은 복지국토, 지속 가능한 녹색 국토, 번영하는 통일 국토의 조성을 목표 설정	2006~ 2020	국토기본법 제6조, 제9조
	국가기간 도로망 계획 수정계획	· 21C 무한경쟁시대의 국가경쟁력 강화를 위한 교통기반 시설 확보를 계획 기조로 삼아 비용 절감형 물류 체계와 고효율의 복합 수송 체계 구축, 신속·안전·편리하고 환경 친화적인 교통체계 실현, 남북통일에 대비한 한반도의 교통망 구축	2002~ 2019	

부처명	계 획 명	계 획 의 주 요 내 용	계 획 기 간	수 립 근 거
국토교통부	지하수관리 기본 계획	<ul style="list-style-type: none"> · 체계적인 지하수 용수 개발 및 관리를 위한 지하수 관리계획 수립 및 지하수 안정적인 공급 및 효율적 이용 - 지하수 부존 특성 및 개발 가능량 기초 조사 - 수문 지질도 작성 및 지하수위 수질 현황 등 	2002~ 2021	지하수법 제6조
	해양수산발전 기본 계획 (2차 10개년)	<ul style="list-style-type: none"> · 해양수산분야에 대한 종합계획(2차) - 해양을 통한 국부창출과 녹색 성장을 주도하고 국민과 해양 관련조사자에게 새로운 비전 제시 - 해양의 합리적 개발, 이용 및 보전에 관한 기본 지침 	2011~ 2020	해양 수산 발전기본법 제6조

〈충남도 계획〉

실과명	계 획 명	계 획 의 주 요 내 용	계 획 기 간	수 립 근 거
정 책 기획관실	제3차 충청남도 종합계획수정계획	<ul style="list-style-type: none"> · 국토종합계획의 하위계획으로 우리 도의 종합적 발전을 위한 계획임 - 7대 추진전략 : 살기 좋은 도시· 농촌정주기반 형성, 경쟁력 있는 지식기반산업 육성, 특색 있는 지역문화와 매력 있는 관광 진흥, 신속하고 편리한 인프라 구축, 더불어 누리는 생활·복지환경 조성, 지속 가능한 자원의 개발 및 관리, 깨끗하고 안전한 푸른 충남 구현 	2008~ 2020	국토기본법 제13조
문 화 재 과	「충남 고도 옛모습 살리기」 사업계획	<ul style="list-style-type: none"> · 찬란했던 5개 고도를 21세기 차별 화된 문화 관광도시로 특화 육성, 주변 관광자원과 연계개발을 통한 지역경쟁력 창출도모 · 사업규모 : 5개 고도 (공주, 부여, 홍성, 해미, 강경) · 사업비 : 740억원 (국비 328, 지방비 329, 민자 83) · 사업내용 : 공주, 부여, 홍성, 해미, 강경 고도 역사문화관광개발 	2001~ 2020	관광진흥법 제48조
농업 정책과	2020 충청남도 농어업·농어촌 발전 종합계획	<ul style="list-style-type: none"> · 충남농어업·농어촌에 대한 중· 장기 발전비전과 정책 제시 · 분산된 농어업·농어촌 정책들에 대한 종합적인 추진체계 구축 - 총재정규모 : 19조 3,250억원 - 14개부문 / 114개시책 / 648사업 	2009~ 2020	농업농촌기 본법제42조

실과명	계 획 명	계 획 의 주 요 내 용	계 획 기 간	수 립 근 거
농업정책과	충청남도 농어업 농어촌 혁신계획	<ul style="list-style-type: none"> · 충남농업·농어촌에 대한 내발적 발전 추구 - 11개분야 347과제 - 총사업비 : 4조 3,090억원 	2011~ 2014	농업농촌 기본법 제42조
친환경 농산과	제3차 충남 친환경농업 5개년 계획	<ul style="list-style-type: none"> · 친환경적 가치중심의 농정 패러다임 전환 - 목표 : 무농약이상 인증목표 7% - 3대분야, 10개과제, 648사업 - 총사업비 : 9,723억원 	2011~ 2015	친환경 농업육성법 제6조
산림녹지과	지역산림계획	<ul style="list-style-type: none"> · 산림청장이 수립하는 산림기본계획이 정한 목표와 추진방향에 의거 지역 실정에 맞게 작성 하는 10년 단위의 실천계획 - 총재정규모 : 1조 8,755억원 - 5개 분야 38개 사업 	2008~ 2017	산림기본 법 제11조
환경관리과	환경보전종합 대책기본계획	<ul style="list-style-type: none"> · 자연환경과 생활환경을 온전하고 건강 하게 유지·관리 - 도민의 환경욕구 충족 - 건강한 자연환경의 전략적 추진 - 지속가능한 발전방안 제시 	2008~ 2015	환경정책 기 본 법 제14조의3
수질관리과	수질보전중기 종 합 계 획	<ul style="list-style-type: none"> · 장기적인 수질환경 보전 및 수자원대책 · 사업규모 : 125개소 · 총사업비 : 19,954억원 · 사업내용 : 환경기초시설 설치 등 (하수처리장, 분뇨 처리장, 산업 단지 등) 	2003~ 2020	물 관리 종합대책 (2000.10)

실과명	계 획 명	계 획 의 주 요 내 용	계 획 기 간	수 립 근 거
도로교통과	자전거이용 활성화사업 계 획	<ul style="list-style-type: none"> · 고유가 시대 에너지 절약 및 교통 체증 해소, 도민 건강 증진을 위해 자전거 이용 활성화 도모 - 계획 총연장 : 1,310km - 계획 총사업비 : 130,705백만원 - '07까지 : 565km, 71,056백만원 - '08이후 : 744km, 59,649백만원 	2003~	자전거이용 활성화에관 한법률 제5조
	국가 자전거도로 기본계획	<ul style="list-style-type: none"> · 자전거 인프라 구축사업 - 사업규모 : 8개시군 281.11km - 사 업 비 : 924억원 - 사업내용 : 자전거도로 건설 및 활성화사업 추진 등 	2010~ 2019	자전거이용 활성화에 관한법률 제4조
	지방도 미불용지 보상	<ul style="list-style-type: none"> · 미불용지 보상 - 사업규모 : 13,494필지/2,863,247m² - 사 업 비 : 37.5억원 - 사업내용 : 지방도 미불용지 보상 	2009~ 2020	도로법 제23조
	충청남도 도로정비 기본계획	<ul style="list-style-type: none"> · 간선 도로망 구축, 지역간 소통원활 - 사업규모 : 85지구 368km - 사 업 비 : 3조 1,292억원 - 사업내용 : 4차로 확장 및 우회 도로 건설 등 	2011~ 2020	도로법 제24조
수질관리과	농어촌 지방 상수도 사업 계 획	<ul style="list-style-type: none"> · 농어촌지역에 맑고 풍부한 수돗물 공급으로 보건위생 향상 · 사업규모 : 69개 지구 · 사 업 비 : 6,808억원 · 사업내용 : 농어촌 지방상수도 공급 	1994~ 2014	수도법
소방행정과	제9 소방력보강 5개년 계획	<ul style="list-style-type: none"> · 급증하는 소방수요에 능동적 대응을 위한 소방관서 신설 및 소방장비 현대화로 도민서비스 등 질적 향상 도모 	2008~ 2016	소방기본법

실과명	계 획 명	계 획 의 주 요 내 용	계 획 기 간	수 립 근 거
관광산업과	제5차 충남권 관광개발계획	<ul style="list-style-type: none"> · 관광개발여건 분석 · 관광개발사업 계획 · 관광진흥사업 계획 · 관광산업집행계획 	2013~ 2017	관광진흥법 제49조, 제51조
저출산고령화 대책과	충청남도보육발 전 5개년 계획	<ul style="list-style-type: none"> · 도약, 충남보육 삼삼프로젝트 · 비전 : 아이키우기 행복한 충남 · 3대 과제 <ol style="list-style-type: none"> 1. 건강한 영유아 양육지원(아이) 2. 아이키우기 행복한 보육(부모) 3. 조화로운 보육(시설과 교사) · 목표 : 3대 과제 30개사업 추진 · 사업비 : 18,334억원(2011~2015) 	2011 ~ 2015	충청 남도 영유아보육 조례
복지정책과	생애주기별 맞춤형 복지계획	<ul style="list-style-type: none"> · 생애주기와 사회계층별(사회적 약자) 복지사각지대 발굴과 OECD 평균복지 수준의 복지 향상대책 마련 ⇒ 생애주기별 복지사각 지대를 발굴, 부족한 부분에 대한 대안제시 	2011 ~ 2015	민선5기 공약사항
보건행정과	제5차 충청남도 지역보건 의료계획	<ul style="list-style-type: none"> · 지역사회진단과 보건의료정책의 방향 설정 및 달성목표 설정으로 도민 건강 증진 등 삶의 질을 향상시키고자 하는 계획 	2011~ 2014	지역보건법 제30조

실과명	계획명	계획의 주요내용	계획기간	수립근거
보건 행정과	저출산 극복 5개년 계획	<ul style="list-style-type: none"> · 정부의 「새로맞이 플랜 2010」 지방적으로 실현 ⇒ 저출산 대응정책의 체계적 추진, 다자녀가정의 사회기반 구축 - 저출산 대응조례 등 제도개선사항 - 불임부부 지원, 다자녀 보육료 지원 등 다양한 시책 발굴 - 출산 및 양육 친화적인 지역사회 자원 개발 	2010~ 2014	저출산 고령사회 기본법 제4조
교육법무 담당관실	장학기금 조성(확충) 계획	재단장학기금 목표 : 500억원 <ul style="list-style-type: none"> · 현금확보 : 368억원 - 도 : 220억원 출연(기조성88, 신규132) - 시군 : 75억원 출연 - 기금유치(독지가기업) : 73억원 · 현물출자 : 132억원(충남학사, 구종건소) 	2012~ 2015	민선5기 공약사항
	충청남도 평생교육진흥원 지정(위탁) 운영 계획	<ul style="list-style-type: none"> · 평생교육프로그램 개발 보급 및 평생교육상담 · 평생교육프로그램 운영, 평생교육기관간 네트워크 구축 등 	2012~	평생교육법 제20조 및 동법시행령 제12조
지속가능 발전 담당관실	제2기 충청남도 균형발전 개발 계획	<ul style="list-style-type: none"> · 성장거점사업을 발굴·계획·추진함으로써 균형발전대상 시군의 지역발전을 촉진 도모 - 대상 : 3개시(공주, 보령, 논산), 5개군(금산, 부여, 서천, 청양, 태안) - 사업비 : 479,202백만원 	2013~ 2017	국가균형발전 특별지원법

실과명	계 획 명	계 획 의 주 요 내 용	계 획 기 간	수 립 근 거
농촌개발과	배수개선	<ul style="list-style-type: none"> · 충남농어업, 농어촌에 대한 중장기 발전 비전과 정책 제시 · 상습침수지역의농작물 침수피해방지 등 안전영농도모 - 총재정규모 : 7,880억원 - 사업량 : 36,824ha 	1975~ 2020	농어촌정비법 제7조, 제8조, 제9조
	대구획경 지정리	<ul style="list-style-type: none"> · 충남농어업, 농어촌에 대한 중장기 발전 비전과 정책 제시 · 규모화, 대형 기계화영농기반 조성으로 토지 및 노동생산성 증대 - 총재정규모 : 9,849억원 - 사업량 : 30,779ha 	1994~ 2020	국가균형발전 특별법 농어촌정비법
	농촌마을종합 개발	<ul style="list-style-type: none"> · 충남농어업, 농어촌에 대한 중장기 발전 비전과 정책 제시 · 지역주민의 삶의 질 향상과 주민 소득증대 등 지속가능한 농촌마을 조성 - 총재정규모 : 6,240억원 - 사업량 : 100권역 	2005~ 2020	농어업인 삶의 질 향상 및 농어촌 지역개발 촉진에 관한특별법 제38조
투자입지과	공업용수도 건설지원	<ul style="list-style-type: none"> · 산업입지 기반시설인 용수공급시설 지원 → 입주 업체에 대한 분양가 인하 → 지역경제활성화 및 국가경쟁력 제고 	2011~ 2015	산업입지 및 개발에 관한 법률 제29조

실과명	계 획 명	계 획 의 주 요 내 용	계 획 기 간	수 립 근 거
환경관리과	폐기물처리 기본계획	<ul style="list-style-type: none"> · 폐기물의 적정처리 및 폐기물처리 시설의 설치 현황 및 향후 설치계획 · 폐기물의 감량화와 재활용 등 자원화, 폐기물의 수집·운반·보관 등의 개선에 관한 사항 	2011~ 2021	폐기물 관리법
산림녹지과	지방등산로 관리계획	<ul style="list-style-type: none"> · 등산·산악 레포츠 현황 · 장래여건변화 및 수요전망 · 지방등산로 관리계획의 비전 및 목표 등 	2008~ 2017	산림문화· 휴양에 관한 법률 제23조

2013~2017년 중기지방재정계획

2013년 10월 일 인쇄
2013년 10월 일 발행

발 행 : 충 청 남 도
편 집 : 예산담당관실 재정지원담당
심 의 : 충청남도 재정계획심의위원회
인 쇄 : 예당기획

《비매품》

본 계획에 관하여 문의사항이 있으면 충청남도
예산담당관실로 연락주시기 바랍니다.

☎ 041) 635-3174

